



**INSPIRING REVOLUTIONARY
EDUCATIONAL CREDENTIALS**

Capitolo I

Economia Circolare e Imprenditoria





1506
UNIVERSITÀ
DEGLI STUDI
DI URBINO
CARLO BO



Il sostegno della Commissione europea alla produzione di questa pubblicazione non costituisce un'approvazione del contenuto, che riflette esclusivamente il punto di vista degli autori, e la Commissione non può essere ritenuta responsabile per l'uso che può essere fatto delle informazioni ivi contenute.

SUL PROGETTO

OBEC (2020-1-SE01-KA204-077803) è un partenariato strategico KA2 cofinanziato dall'Erasmus+ dell'Unione Europea. Guidato da Swideas in Svezia, il progetto riunisce partner in Croazia (Agenzia di Sviluppo Regionale della Contea di Sisak-Moslavina - SIMORA), Italia (LAI-MOMO Società Cooperativa Sociale & Università degli studi di Urbino Carlo Bo), Belgio (EURADA - Association Europeenne Des Sviluppo Agenzie).

OBEC è un progetto innovativo che mira a esplorare le potenzialità della tecnologia Blockchain per promuovere lo sviluppo delle competenze e il riconoscimento di abilità e qualifiche creando un sistema innovativo per rilasciare e convalidare le credenziali di apprendimento su base sperimentale. Attraverso questo sforzo, l'obiettivo del progetto è incoraggiare l'integrazione professionale e accademica di migranti, studenti in scambio e individui con un background di apprendimento informale e non formale.

Contribuendo all'integrazione educativa ed economica di questi gruppi mirati, l'OBEC prevede di avvantaggiare le persone con un background migratorio, studenti, insegnanti, istituti di istruzione e datori di lavoro. Concentrandosi sulla questione chiave della mancanza di uniformità e trasparenza nei sistemi di convalida delle credenziali, si prevede che questo sforzo si tradurrà in effetti positivi nel contesto lavorativo, promuovendo l'occupabilità, l'empowerment e l'accessibilità al mercato del lavoro.



1. INTRODUZIONE

Durante il progetto OBEC, le organizzazioni partner hanno condotto diversi corsi di aggiornamento delle competenze sulle proprie strutture al fine di testare l'uso della tecnologia Blockchain a fini di certificazione su contesti educativi. I partecipanti ai corsi di formazione sono stati accreditati con una certificazione verificata su Blockchain Technology, che la rende affidabile, trasparente, permanente e di proprietà diretta del discente, che ha una chiave personale per accedervi ogni volta che ne ha bisogno. Le competenze acquisite durante i corsi di formazione si riflettono anche sulle certificazioni dei discenti. Questo processo è stato effettuato attraverso la piattaforma ECTA.

I percorsi formativi sono stati sviluppati in 13 moduli:

1. Sviluppo del gioco - Programma Unity
2. Sviluppo di giochi - Programma Blender
3. Come avviare un'impresa
4. Crea la tua idea e piano di business
5. Come utilizzare la tecnologia Blockchain per verificare le tue credenziali
6. Laboratorio di pelletteria
7. Laboratorio di sartoria
8. Competenze trasversali per una mentalità imprenditoriale responsabile
9. Lavorare in un contesto di economia circolare - riqualificare la tua attività e il tuo CV
10. Pensiero critico
11. Errori logici, come riconoscerli e come evitarli
12. Codifica in classe
13. Problemi etici e morali dell'intelligenza artificiale

1. INTRODUZIONE

Per consentire un facile accesso al contenuto dei moduli, i 13 moduli sono stati

raccolti in quattro diversi capitoli, secondo i seguenti temi:

- Capitolo 1: Economia circolare e imprenditorialità
- Capitolo 2: Sartoria
- Capitolo 3: Gioco, programmazione e tecnologia
- Capitolo 4: Logica e pensiero critico

In questo documento troverai la formazione e i materiali guida dei moduli inclusi nel **Capitolo 1: Economia circolare e imprenditorialità**.

Ciò corrisponde ai moduli 3, 4, 8 e 9.

Per ciascun modulo vengono fornite la struttura, la metodologia e altre informazioni utili, comprese le seguenti sezioni:

1. Che cosa? – L'argomento e la descrizione del corso
2. Come mai? – La motivazione e lo scopo del corso
3. Chi? – I gruppi target
4. Come? – La metodologia
5. Quando? – I tempi di ogni componente del corso
6. Pietre miliari del corso
7. Implementatori: le organizzazioni partner che hanno implementato il corso

Inoltre, il lettore può trovare tutto il materiale di formazione, comprese le presentazioni del corso, le note del facilitatore e altri materiali di supporto negli **QR codes**. Per questo capitolo, le presentazioni sono disponibili in inglese.

In questo modo, OBEC mira a favorire la trasferibilità dei corsi di formazione presentati in altri contesti.

1.1. BACKGROUND

L'obiettivo principale dell'elaborazione e dell'implementazione di un insieme di corsi di formazione per il miglioramento delle competenze era quello di stimolare l'occupabilità dei partecipanti attraverso lo sviluppo di diverse competenze, fornendo loro una certificazione basata sulla tecnologia Blockchain (BC) che fosse affidabile e trasparente. A tale scopo sono stati creati i moduli già citati. Ogni organizzazione partner ha implementato i moduli in cui aveva maggiore esperienza.

Poiché la tecnologia Blockchain viene riconosciuta per il suo potenziale di portare impatti rivoluzionari e positivi in diversi settori e di creare reti di informazioni affidabili con costi di manutenzione minimi, fornisce quindi un'infrastruttura innovativa che è l'ideale per proteggere, condividere e verificare i risultati dell'apprendimento (Smolenski, 2016) in modo trasparente e sicuro, garantendo al contempo la privacy e la proprietà dell'individuo. L'obiettivo dei moduli incorporati in questa guida alla formazione è quello di introdurre il potenziale di BC per lo sviluppo di un sistema affidabile e trasparente di certificati educativi in Europa ed esplorare e applicare una tecnologia esistente al campo educativo.

Inoltre, l'utilizzo della Piattaforma ECTA per fornire le certificazioni ha consentito l'inclusione delle competenze acquisite per ciascun modulo. Pertanto, ogni discente che partecipa a un determinato modulo ha ottenuto una certificazione con le competenze acquisite, che sono peculiari di ciascun modulo.

1.1. BACKGROUND


Per la progettazione delle competenze è stato utilizzato il sistema ESCO come riferimento. ESCO (European Skills, Competences, Qualifications and Occupations) è la classificazione multilingue europea di Skills, Competences and Occupations, un progetto della Commissione Europea.

Come descritto dalla Commissione Europea "ESCO funziona come un dizionario, descrivendo, identificando e classificando le professioni e le abilità professionali rilevanti per il mercato del lavoro e l'istruzione e la formazione dell'UE. Questi concetti e le relazioni tra di loro possono essere compresi dai sistemi elettronici, che consentono a diverse piattaforme online di utilizzare ESCO per servizi come l'abbinamento di persone in cerca di lavoro ai posti di lavoro sulla base delle loro competenze, suggerendo corsi di formazione a persone che desiderano riqualificarsi o perfezionarsi, ecc.

ESCO fornisce descrizioni di 3008 occupazioni e 13.890 competenze legate a queste occupazioni, tradotte in 27 lingue (tutte le lingue ufficiali dell'UE più islandese, norvegese e arabo).

L'obiettivo di ESCO è sostenere la mobilità del lavoro in tutta Europa e quindi un mercato del lavoro più integrato ed efficiente, offrendo un "linguaggio comune" sulle occupazioni e le competenze che può essere utilizzato dai diversi soggetti interessati sui temi dell'occupazione e dell'istruzione e della formazione".

Pertanto, le organizzazioni partner di OBEC hanno utilizzato le competenze ESCO per definire le principali aree di competenza (denominate "Competenze genitoriali" sulla piattaforma ECTA) che sono state sviluppate su ciascun modulo. Quindi, le competenze secondarie sono state collegate alle principali aree di competenza. Un esempio può essere:

- 
- Area di competenza principale (competenza del genitore):
Imprenditorialità
 - Competenze secondarie: descrivere un'idea imprenditoriale, sviluppare un business plan, eco-imprenditorialità, ecc.

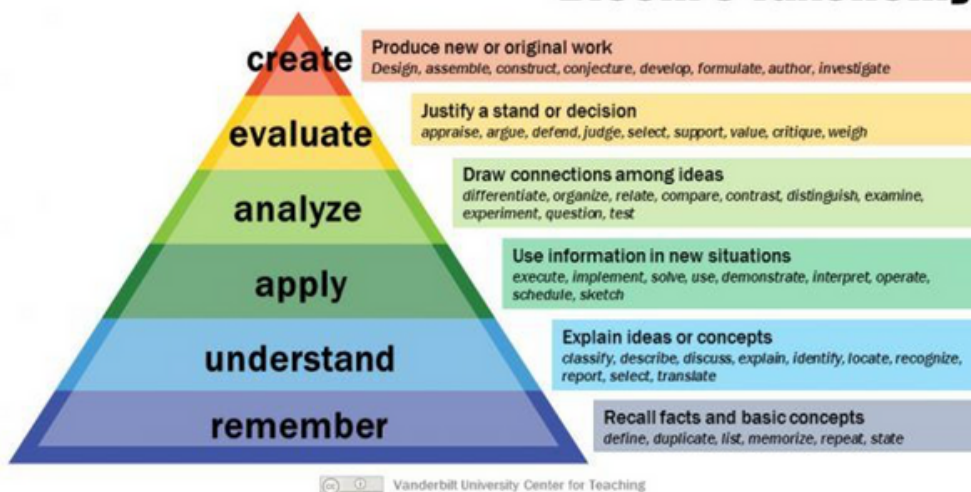
1.1. BACKGROUND

Inoltre, per la progettazione è stata utilizzata anche la tassonomia di Bloom

le competenze e assegnarle a un certo livello di competenza.

La tassonomia di Bloom è una classificazione gerarchica dei diversi livelli di pensiero, dal ricordare al creare, che facilita la definizione del grado di competenza che uno studente può raggiungere in relazione a un determinato compito o argomento.

Bloom's Taxonomy



Source: <https://www.bloomstaxonomy.net/>

Pertanto, l'OBEC ha utilizzato la tassonomia di Bloom per definire i livelli di pensiero raggiunti per ciascuna competenza di ciascun modulo. Il livello 1 si riferiva al ricordare, mentre il livello 6 si riferiva alla creazione. Seguendo l'esempio precedente:

- Area di competenza principale (competenza del genitore): Imprenditorialità
- Competenze secondarie: descrivere un'idea imprenditoriale (Livello 2 - comprensione), sviluppare un business plan (Livello 6 - creare), eco-imprenditorialità (Livello 2 - comprensione), ecc.

1.1. BACKGROUND

L'ultimo ma non meno importante, vale la pena ricordare che questi corsi di formazione e il test della certificazione attraverso la tecnologia BC sono compiti incorporati nella seconda produzione intellettuale di OBEC, che si basa sui risultati preliminari della prima produzione intellettuale di OBEC, Naming the Barriers, che si occupava dell'attuale contesto europeo in materia di credenziali educative e riconoscimento delle competenze/abilità, l'uso delle tecnologie Blockchain e i potenziali problemi che sono presenti quando tali tecnologie vengono impiegate. Il punto finale è stato quello di ottenere una valutazione generale della posizione giuridica e istituzionale europea sulle tecnologie Blockchain e la certificazione formale delle competenze.

The logo for Swide, featuring the word "Swide" in a blue, sans-serif font, followed by a stylized green plant icon with a white pot.

The logo for OBEC, featuring a circular icon composed of five colored dots (orange, yellow, green, blue, purple) arranged in a ring, followed by the letters "OBEC" in a bold, black, sans-serif font.

The logo for SIMORA, featuring the word "SIMORA" in a bold, sans-serif font with each letter in a different color (S: blue, I: orange, M: green, O: purple, R: yellow, A: green). Below it, the text "RAZVOJNA AGENCIJA SISAČKO MOSLAVAČKE ŽUPANIJE" is written in a smaller, blue, sans-serif font.

The logo for Lai-momo, featuring the text "Lai-momo" in a black, serif font, followed by a stylized black icon of a hand holding a bundle of sticks.

The logo for eurada, featuring a stylized blue "e" with several blue stars of varying sizes to its right, and the word "eurada" in a black, sans-serif font below.

The logo for the University of Urbino Carlo Bo, featuring a circular blue seal with a white emblem in the center and the text "1506 UNIVERSITÀ DEGLI STUDI DI URBINO CARLO BO" in a black, sans-serif font to the right.

Sommario

2. Modules	1
2.1. <i>Modulo 3 – Come avviare un'impresa.....</i>	1
Che cosa?	1
Perché?	2
Chi?.....	2
Quando?.....	2
Come?	2
Pietre Miliari/Badge	3
Contenuto	4
2.2. <i>MODULO 4 – Come creare un business plan.....</i>	4
Che cosa?	4
Perché?	1
Chi?.....	2
Quando?.....	2
Come?	2
Pietre Miliari/Badge	3
Contenuto	3
2.3. <i>MODULO 8 – Soft Skills per una mentalità imprenditoriale responsabile</i>	1
Che cosa?	1
Perché?	1
Chi?.....	1
Quando?.....	1
Come?	1
Pietre Miliari/Badge	2
Contenuto	2
2.4. <i>MODULO 9 – Lavorare in un contesto di economia circolare / Migliorare le competenze della tua azienda e del tuo CV.....</i>	1
Che cosa?	1
Perché?	1
Chi?.....	1
Come?	1
Pietre Miliari/Badge	2
Contenuto	2
3. ALLEGATI.....	1
3. <i>MODULO 3 – Come avviare un'impresa.....</i>	1
3.1 INFORMAZIONI LEGALI E DI ALTRO TIPO SULL'AVVIO E L'ESPANSIONE DI UN'IMPRESA – SVEZIA	1
3.2. Come avviare un'impresa in Svezia – Materiali di formazione.....	9
1.3. INFORMAZIONI LEGALI E DI ALTRO TIPO SULL'AVVIO E L'ESPANSIONE DI UN'IMPRESA – BELGIO.....	10
3.4. INFORMAZIONI LEGALI E DI ALTRO TIPO SULL'AVVIO E L'ESPANSIONE DI UN'IMPRESA – CROAZIA	17
3.5. INFORMAZIONI LEGALI E DI ALTRO TIPO SULL'AVVIO E L'ESPANSIONE DI UN'IMPRESA – ITALIA	25

2. Modules

2.1. Modulo 3 – Come avviare un'impresa

Che cosa?

Fare il primo passo verso il raggiungimento del tuo lavoro è quasi lo stesso che uscire dal sogno ad occhi aperti nella vita reale. Un sacco di domande e dubbi devono essere affrontati, passo dopo passo, mentre diventi consapevole di ciò che vuoi e di come sarà il tuo obiettivo. Con ciò, otterrai certezza, coerenza nella realizzazione delle tue idee e, allo stesso tempo, metterai alla prova la tua preparazione per i cambiamenti che arriveranno avviando la tua attività.

Per avviare un'attività in proprio la cosa principale è l'idea, scegliere da cosa iniziare e cosa potrebbe attirare potenziali clienti. A volte, potrebbe essere un processo lungo perché non è sufficiente solo voler fare qualcosa in modo indipendente, è anche importante avere un certo piano e pensare attentamente a ciò che potrebbe interessare le persone. I partecipanti saranno in grado di preparare e definire i diversi tipi di attività commerciali e familiarizzare con l'autoimprenditorialità e l'analisi di mercato.

Argomenti principali:

Nel processo introduttivo del modulo, i partecipanti faranno conoscenza con i docenti, lo spazio in cui si svolgono le lezioni e l'attrezzatura che utilizzeranno.

Ai partecipanti all'istruzione verranno presentati i modi per avviare un'impresa nei paesi del progetto. Ogni persona che vuole essere un imprenditore ha diverse opportunità di entrare nel mercato.

Quando si avvia una nuova attività, può essere in diverse forme giuridiche organizzative. La scelta della forma giuridica organizzativa dell'imprenditorialità seleziona indirettamente la forma di imposta da pagare.

Ciascuna delle forme giuridiche organizzative è regolata da una determinata legge: l'atto delle società, l'atto dell'artigianato, il regolamento sulla contabilità delle organizzazioni senza scopo di lucro, ecc. Queste forme giuridiche organizzative richiedono determinate condizioni e documentazione a seconda del tipo di forma giuridica organizzativa. Nell'allegato di questo curriculum, c'è un elenco dettagliato della documentazione e delle condizioni necessarie per una particolare forma giuridica organizzativa nei paesi del progetto.

I partecipanti all'istruzione avranno familiarità con le applicazioni di servizio nazionali ed estere per gli imprenditori. La tecnologia dell'informazione e della comunicazione oggi svolge un ruolo di primo piano nell'imprenditorialità. I servizi di power of service application sono disponibili "sempre" e "ovunque", anche attraverso dispositivi mobili, consentendo la fruizione gratuita dei contenuti disponibili e creandone di propri.

Uno degli argomenti è la scelta del giusto metodo di tassazione. La decisione giusta può fornire risparmi significativi, aumentare la competitività sul mercato e ridurre al minimo i rischi fiscali.

Perché?

Avviare e gestire la propria attività richiede molta energia e motivazione. È statisticamente dimostrato che tra i venti e i trent'anni le persone sono più motivate e hanno idee e piani ambiziosi per il futuro. Per avviare la propria attività prima di tutto è necessaria un'idea, e poi la realizzazione di essa. La creazione di un business plan è obbligatoria.

Chi?

- Disoccupati
- Giovani diplomati al liceo
- Persone insoddisfatte del lavoro attuale
- Individui che vogliono avviare un'attività in proprio

Quando?

L'orario deve essere presentato nel modo seguente: durata totale è di 3,5 ore, suddivise in - argomento "Conoscere l'istituto scolastico" della durata di 0,5 ore; argomento Modi di avviare un'attività della durata di 0,5 ore, argomento Come registrare un'azienda della durata di 1 ora; argomento Aspetti legali dell'imprenditorialità della durata di 0,5 ore; argomento App di servizio per imprenditori della durata di 0,5 ore; argomento Tassazioni della durata di 1 ora.

Come?

TEMI	DESCRIZIONE
Modalità di avvio dell'attività (procedure di avvio dell'attività)	<p>Come avviare la propria azienda?</p> <p>Acquisizione di una società esistente.</p> <p>Franchising (attività con un marchio ben noto).</p> <p>Strutture di sostegno all'imprenditorialità (fonti di finanziamento, incubatori, acceleratori, ecc.).</p> <p>Durata: 0,5 ore</p>
Gestione aziendale e lavoro autonomo - Come registrare un'azienda	<p>Come registrare vari tipi di società: Croazia (d.o.o., j.d.o.o., obrt, zadruga, OPG), Italia (SRL, SpA, DI, cooperativa), Svezia (AB, A/B, HB, KB), Belgio (NV, BV, VOF, CommV) e un'analisi di tali forme giuridiche e delle loro caratteristiche</p> <p>Definizione e identificazione delle diverse tipologie di società: società semplici, società in nome collettivo, società in accomandita semplice. Definizione e individuazione delle diverse tipologie di società per azioni: società per azioni, società per azioni, società in accomandita per azioni.</p> <p>Definizione delle caratteristiche delle cooperative</p> <p>Durata: 1 ora</p>

<u>Aspetti giuridici dell'imprenditorialità</u>	<p>Documentazione richiesta per la registrazione e l'avvio della propria azienda.</p> <p>Condizioni necessarie per la registrazione di società di varie attività.</p> <p>Pro e contro per vari tipi di aziende</p> <p>Durata: 0,5 ore</p>
<u>App di servizio per imprenditori</u>	<p>App di servizio esistenti in Croazia (hitro.hr, www.poduzetnik.biz and www.fina.hr)</p> <p>App di servizio esistenti in Svezia (www.sweden.se and https://starta-enskildfirma.se)</p> <p>App di servizio esistenti in Italia (https://www.finanzaonline.com/ e www.fiscozen.it)</p> <p>App di servizio esistenti in Belgio (www.haveitmade.be e www.proximus.be)</p> <p>Durata: 0,5 ore</p>
<u>Fiscalità</u>	<p>Sistema fiscale per gli imprenditori in Croazia</p> <p>Sistema fiscale per gli imprenditori in Svezia</p> <p>Regime fiscale per gli imprenditori in Italia</p> <p>Sistema fiscale per gli imprenditori in Belgio</p> <p>Durata: 1 ora</p>
<u>Numero minimo di partecipanti</u>	5

Pietre Miliari/Badge

MILESTONE – Creazione di un'impresa

- Una persona sa come creare un'idea imprenditoriale e come iniziare con la creazione della propria attività.

Badge Creazione di un'attività ricevuta dopo aver terminato un modulo.

Contenuto

(Presentation English) [Come avviare un'impresa in Belgio, Croazia, Italia e Svezia - Le basi](#)

(Presentation Italian) [Come avviare un'impresa in Italia](#)

(Presentation Sweden) [Come avviare un'impresa in Svezia](#)



**M3 - Presentation
English**



**M3 - Presentation
Italian**



**M3 - Presentation
Sweden**

NOTA: ACCEDI AL NOSTRO MATERIALE GRATUITO DA UTILIZZARE CON I TUOI STUDENTI DIRETTAMENTE ATTRAVERSO IL QR CODE O I LINK CLICABILI SULLA DESCRIZIONE DEL MATERIALE

PROBLEMA CON IL COLLEGAMENTO? CONTATTACI. info@swideas.se

2.2. MODULO 4 – Come creare un business plan

Che cosa?

L'imprenditorialità oggi è uno dei concetti che incontriamo più spesso nella vita di tutti i giorni. Si può dire che l'imprenditorialità oggi è diventata il principale vettore dello sviluppo sociale ed economico di questo mondo. L'idea è il pensiero, l'idea di qualcosa, cioè pensare a qualcosa e come tale rappresenta solo l'inizio di entrare nel "mondo dell'imprenditoria". Un'idea imprenditoriale può essere definita come una breve descrizione delle azioni di base di una futura impresa commerciale. Una delle componenti più importanti di qualsiasi impresa imprenditoriale, se non la componente più importante, è la pianificazione. Attraverso una pianificazione dettagliata e coerente, l'imprenditore controlla i costi e fa alcune proiezioni di entrate in futuro. La base di qualsiasi pianificazione imprenditoriale si riflette sotto forma di un piano aziendale. Il business plan è la base e il primo passo nella realizzazione di qualsiasi progetto imprenditoriale e senza di esso, è improbabile che qualche impresa imprenditoriale possa essere realizzata. Si tratta di un documento scritto

che dettaglia tutti i dati rilevanti che sono essenziali per la realizzazione del progetto stesso, sia interno che esterno. I partecipanti saranno in grado di preparare e definire le diverse tipologie di attività commerciali; conoscere l'autoimprenditorialità e l'analisi di mercato; definire cos'è un business plan, a cosa serve, come è strutturato.

Argomenti principali:

Nel processo introduttivo del modulo, i partecipanti conosceranno l'organizzazione e il funzionamento dell'istituzione educativa, conosceranno i docenti, lo spazio in cui si svolgono le lezioni e le attrezzature che utilizzeranno.

Sognare ad occhi aperti e pianificare sono due cose molto diverse. Se il focus dei tuoi sogni imprenditoriali ad occhi aperti è focalizzato sulle grandi somme di denaro che guadagnerai, potrebbe essere necessario fare un passo indietro e considerare le tue motivazioni quando scegli un'azienda per avviare un'impresa. Questa educazione mostrerà ai partecipanti la netta importanza dell'autovalutazione. L'autovalutazione è un metodo costituito da un processo attraverso il quale una persona valuta se stessa, cioè identifica e pesa le sue prestazioni nell'adempimento di un particolare compito o attività o nel modo in cui una situazione viene risolta. Più un individuo ha successo nell'autovalutazione di se stesso, più riesce a soddisfare i suoi bisogni. Un'autovalutazione efficace è essenziale per una crescita continua. Dopo un'autovalutazione oggettiva, arriviamo allo sviluppo di un'idea imprenditoriale. Con i partecipanti alla formazione, verrà elaborata in dettaglio una descrizione dell'idea imprenditoriale, quali servizi o prodotti vogliono commercializzare e quali sono i potenziali acquirenti di questi servizi e prodotti. È indicato che nel piano aziendale è di grande importanza indicare perché il tuo prodotto o servizio sarà attraente per gli utenti finali. Attraverso un piano di vendita dettagliato per un periodo specifico, viene mostrata la redditività del servizio o dei prodotti offerti.

Nella seconda parte della formazione, i partecipanti impareranno come redigere autonomamente un business plan. Un business plan è un documento su cui basiamo la nostra attività futura. Consiste in una parte descrittiva e fatture di quantità, e in esso mostriamo la nostra missione, visione e modo di realizzare un'idea di business, nonché proiezioni di ricavi e costi futuri. L'imprenditore si presenta con un business plan perché presenta il suo lavoro, gli obiettivi, le idee e le conoscenze, quindi è molto importante che il documento faccia una buona impressione sul lettore. Le domande a cui si dovrebbe rispondere alla fine della stesura del piano sono: dove sono ora? Dove voglio essere? Come ci arriverò?

Perché?

Per realizzare l'idea, abbiamo bisogno di un business plan. Il business plan significa una descrizione dell'idea aziendale e delle misure necessarie per la realizzazione dell'opera. Contiene inoltre una stima dei costi umani e finanziari necessari e del reddito previsto per valutare il rapporto costo-efficacia dell'investimento. Quando conosci la tua attività come il palmo della tua azienda e credi nei tuoi prodotti e servizi, le probabilità che gli altri non credano in te sono minime. Ciò che aumenta il numero di clienti è l'educazione su come possono usare qualcosa, o l'educazione su modi nuovi, interessanti e creativi per usare qualcosa. Dimostrare un particolare prodotto aumenta sempre le vendite di questo prodotto, soprattutto se l'acquirente è interessato ad alcune nuove idee creative. La vendita di prodotti porta a profitti e quindi a un crescente desiderio di progresso nel business.

Chi?

- Disoccupati
- Giovani che si sono appena diplomati al liceo
- Individui che vogliono realizzare la loro idea di business in futuro

Quando?

L'orario deve essere presentato nel modo seguente: durata totale è di 3,5 ore, suddivise in - argomento Valutarsi della durata di 0,5 ore, argomento Sviluppare un'idea imprenditoriale della durata di 1,5 ore; argomento Creare un business plan della durata di 1,5 ore.

Il corso sarà implementato in base all'interesse dei gruppi target.

Come?

TEMI	DESCRIZIONE
Valutate voi stessi	<p>Valuta le tue capacità, conoscenze e abilità, i tuoi pro e contro.</p> <p>Valuta la tua situazione finanziaria: determinare i tuoi beni, definire le tue responsabilità, calcolare il patrimonio netto, determinare il tuo reddito, determinare i tuoi costi, determinare il reddito netto mensile, valutare le conseguenze della tua situazione.</p> <p>Durata: 0,5 ore</p>
Sviluppare un'idea imprenditoriale	<p>Descrizione dettagliata dell'idea imprenditoriale: tipo di servizi o prodotti, chi sono potenziali acquirenti / clienti, perché acquisteranno il tuo prodotto / servizio, piano di vendita.</p> <p>Analisi dei principali fattori legati alla nascita dell'azienda: ubicazione, forma giuridica, borsa, mercato outlet, investimenti, capitale</p> <p>Durata: 1,5 ore</p>
Creazione di un business plan	<p>Come fare un business plan (descrizione delle caratteristiche generali e dello scopo del documento): informazioni sull'imprenditore; idea imprenditoriale e visione, descrizione del business esistente (se presente), descrizione delle attività che verranno intraprese nel progetto, ubicazione, segmenti tecnologici, ricerche di mercato e analisi di mercato (funzioni di analisi di mercato: introduzione ai concetti di "clienti target", "concorrenza diretta e indiretta", "dimensione del mercato di</p>

	<p>riferimento", "quota di mercato") e piano di marketing (principi di marketing: elementi di base; definizione di "Marketing"; introduzione alle strategie di marketing: il "Marketing Mix"), aspetti finanziari (introduzione al Piano Economico-Finanziario e individuazione delle sue varie parti: piano di investimenti, piano delle fonti di finanziamento, piano dei costi e dei ricavi, budget previsionale), conclusioni finali</p> <p>Durata 1.5: ore</p>
Numero minimo di partecipanti	5

Pietre Miliari/Badge

MILESTONE - Creazione business plan

- acquisire conoscenze in autovalutazione, lavoro autonomo e sviluppo del business plan.

Badge Creazione del business plan ricevuta dopo aver terminato un modulo.

Contenuto

(Presentation English) [Come costruire un business plan – Le basi](#)

(Presentation Italy) [Come costruire un business plan – Lai-momo](#)

(Presentation Sweden) [Come costruire un business plan – Swideas](#)

(Presentation Belgium) [Come costruire un business plan – EURADA](#)



NOTA: ACCEDI AL NOSTRO MATERIALE GRATUITO DA UTILIZZARE CON I TUOI STUDENTI DIRETTAMENTE ATTRAVERSO IL QR CODE O I LINK CLICABILI SULLA DESCRIZIONE DEL MATERIALE

PROBLEMA CON IL COLLEGAMENTO? CONTATTACI. info@swideas.se

2.3. MODULO 8 – Soft Skills per una mentalità imprenditoriale responsabile

Che cosa?

Questo modulo include conoscenze generali sulle competenze trasversali connesse ad aspetti culturali e sociali che possono avere un grande impatto sulla capacità di trovare lavoro e comunicare bene con potenziali datori di lavoro e / o consumatori. Include anche il concetto e le competenze trasversali necessarie per promuovere una mentalità imprenditoriale socialmente e ambientalmente responsabile.

Perché?

La motivazione principale alla base del corso è quella di fornire ai migranti la conoscenza delle sfumature comportamentali derivate da contesti sociali e culturali che possono avere un grande impatto su quanto bene sentono di essere integrati nelle loro società ospitanti.

Chi?

- Immigrati che attraversano il processo di integrazione
- Immigrati in cerca di lavoro
- Studenti di scambio in cerca di opportunità di stage o primi lavori
- Imprenditori o potenziali imprenditori

Quando?

L'orario deve essere presentato nel modo seguente: la durata totale è di 7 ore, suddivise in:

- Pietra miliare 1: 2h
- Pietra miliare 2: 2,5h
- Pietra miliare 3: 2,5h

Il corso sarà implementato in base all'interesse dei gruppi target.

Come?

TEMI	DESCRIZIONE
Introduzione all'imprenditorialità responsabile Presentazione e riflessione	<ul style="list-style-type: none"> • Imprenditoria sociale • Imprenditorialità verde • Perché diventare un imprenditore sociale e green? • Riflessione • Quiz
Muoversi attraverso le culture Presentazione ed esercizio	<ul style="list-style-type: none"> • I principali ostacoli alla piena integrazione • Esercizio di storytelling

	<ul style="list-style-type: none"> • Nozioni di base sulla comunicazione interculturale
Apprendimento delle competenze trasversali Presentazione e riflessione	<ul style="list-style-type: none"> • Comprendere il linguaggio tabù • Comprendere gli stereotipi • Comprendere la comunicazione non verbale • Come comunicare con le istituzioni
Numero minimo di partecipanti	5

Pietre Miliari/Badge

Pietre miliari:

1. Introduzione all'imprenditorialità responsabile
2. Muoversi attraverso le culture
3. Apprendimento delle competenze trasversali

Badge: Comunicatore competente

Contenuto

[Presentazione PowerPoint](#)

[Indicazioni contenuti](#)



**M8 - Presentation
English**



**M8 -
Facilitator Notes
English**

NOTA: ACCEDI AL NOSTRO MATERIALE GRATUITO DA UTILIZZARE CON I TUOI STUDENTI DIRETTAMENTE ATTRAVERSO IL QR CODE O I LINK CLICABILI SULLA DESCRIZIONE DEL MATERIALE

PROBLEMA CON IL COLLEGAMENTO? CONTATTACI. info@swideas.se

2.4. MODULO 9 – Lavorare in un contesto di economia circolare / Migliorare le competenze della tua azienda e del tuo CV

Che cosa?

Lavorare in un contesto di economia circolare - Migliorare le competenze della tua attività e del tuo CV: questo modulo include conoscenze generali sull'economia circolare, incluso il motivo per cui è necessaria una transizione verso un'economia circolare, i principali ostacoli ad essa e i principali benefici che ci si può aspettare da essa. Questa introduzione generale è seguita da conoscenze pratiche per le persone che desiderano migliorare le competenze dei loro CV per soddisfare la crescente domanda di competenze legate alla transizione verso un'economia circolare e per gli imprenditori che desiderano rendere le loro attività più circolari e trarre profitto dai benefici ad essa associati.

Perché?

Il corso cerca di affrontare la necessità di migliorare la disponibilità di forza lavoro con conoscenze e competenze rilevanti per il mercato del lavoro. Mira inoltre a rispondere alla necessità che le iniziative imprenditoriali incorporino principi e pratiche circolari per contribuire a promuovere la transizione verso un'economia circolare.

Chi?

- Persone che desiderano aggiungere ai loro CV competenze e conoscenze circolari
- Imprenditori o potenziali imprenditori
- Studenti di scambio in cerca di opportunità di stage o primi lavori

Come?

TEMI	DESCRIZIONE
Perché c'è bisogno di un'Economia Circolare? Presentazione e riflessione	<ul style="list-style-type: none"> • L'economia lineare: aspetti, problemi ed effetti • Riflessione • I principali benefici dell'Economia Circolare • Riflessione • Quiz
Cos'è l'Economia Circolare e come possiamo realizzarla? Presentazione e riflessione	<ul style="list-style-type: none"> • Cos'è l'Economia Circolare? • Incentivi e ostacoli • Riflessione • Pratiche di economia circolare • Riflessione

	<ul style="list-style-type: none"> • Quiz
<p>Migliorare le competenze del tuo CV</p> <p>Presentazione ed esercizio</p>	<ul style="list-style-type: none"> • Introduzione ai cambiamenti attesi del mercato del lavoro che un'economia circolare può comportare • Riflessione • Re-cap: pratiche e principi circolari • Efficienza delle risorse: le competenze necessarie • Esercizio di ricerca
<p>Migliorare le competenze del tuo business</p> <p>Presentazione, Discussione del caso</p>	<ul style="list-style-type: none"> • Principi dell'economia circolare • Modelli di business dell'economia circolare • Esercizio di gruppo • Quiz
<p>Numero minimo di partecipanti</p>	5

Pietre Miliari/Badge

Pietre miliari:

1. Perché c'è bisogno di un'Economia Circolare?
2. Cos'è l'Economia Circolare e come possiamo realizzarla?
3. Migliorare le competenze del tuo CV
4. Migliorare le competenze del tuo business


Distintivi: Lavoratore circolare!

Contenuto

[Presentazione PowerPoint](#)

[Indicazioni contenuti](#)

[Esempi Pratici/ Casi Studio](#)



NOTA: ACCEDI AL NOSTRO MATERIALE GRATUITO DA UTILIZZARE CON I TUOI STUDENTI DIRETTAMENTE ATTRAVERSO IL QR CODE O I LINK CLICABILI SULLA DESCRIZIONE DEL MATERIALE

PROBLEMA CON IL COLLEGAMENTO? CONTATTACI. info@swideas.se

3. ALLEGATI

3. MODULO 3 – Come avviare un'impresa

3.1 INFORMAZIONI LEGALI E DI ALTRO TIPO SULL'AVVIO E L'ESPANSIONE DI UN'IMPRESA – SVEZIA

SVEZIA

Costituzione di una società propria

Passaggi per avviare un'impresa in Svezia:

Ulteriori informazioni sull'avvio di un'impresa in Svezia
(<https://www.verksamt.se/>)

Avere un'idea aziendale, un budget e un piano chiari per le operazioni

Decidi che tipo di azienda vuoi avviare

Registra la tua azienda su <https://www.verksamt.se/>

Altri passaggi e procedure importanti:

Apri un conto bancario

Ottenere un'assicurazione

Imposta un sistema di contabilità e scopri il sistema di tassazione

Date importanti per l'imposta per le persone fisiche:

Termine per la dichiarazione del 2 maggio

Termine per la dichiarazione IVA del 12 maggio

Questo cambia ogni anno. Maggiori informazioni possono essere trovate cercando "Skatteverket viktigadatum". Il link può essere trovato qui:

<https://www.skatteverket.se/privat/etjansterochblanketter/viktigadatum.4.5d699354142b230302034e.html>

Finanziamento

Modi comuni per trovare finanziamenti:

Non ci sono contributi generali per avviare un'impresa. tuttavia, secondo Verksamt.se, i modi più comuni per raccogliere fondi sono:

Fondi propri / Finanziamenti interni

Prestito Bancario

Prestito ALMI

Credito ai fornitori

Pagamento anticipato dei clienti

Credito bancario aziendale

Altre possibilità:

Vinnova: Vinnova finanzia progetti di ricerca e innovazione che potrebbero non diventare realtà senza il sostegno del governo. Ciò include tutto, dalle alternative di carne intelligenti per il clima allo studio di come i robot possono aiutare gli anziani. <https://www.vinnova.se/>

La sovvenzione Start-Your-Own Business di Arbetsförmedlingen (se sei disoccupato o potresti esserlo).

Fai domanda per gli stipendi

Crowdfunding

Società di investimento

Investimenti da parte di privati. Verifica: <https://connectsverige.se/>

Ulteriori consigli possono essere trovati qui: <https://www.verksamst.se/starta/finansiera-starten/hitta-offentlig-finansiering>

Assicurati anche di controllare regolarmente gli eventi di Eventbrite e Facebook

Come registrare vari tipi di società: Svezia

Diversi tipi di società che possono essere registrate su www.verksamst.se

Impresa individuale (enskild firma):

Adatto a persone che gestiranno la propria attività da soli. La società sarà registrata sul tuo numero personale. Non è necessario pagare nulla per iniziare.

Ti registri come imprenditore individuale (lavoratore autonomo) presso l'Agenzia delle Entrate svedese. Significa richiedere la F-tax e la registrazione IVA (e, se applicabile, registrarsi come datore di lavoro presso l'Agenzia delle entrate svedese (Skatteverket).

È possibile registrare il nome della società presso l'Ufficio svedese di registrazione delle società, se lo si desidera; è del tutto volontario.

Il tuo numero di identità personale svedese identificherà la tua attività. Se non si dispone di un numero di identità personale, è necessario richiedere la registrazione inviando il modulo SKV 4620.

Società a responsabilità limitata (Aktiebolag)

Può essere stabilito da una o più persone fisiche o giuridiche.

Per costituire una società a responsabilità limitata, è necessario disporre di almeno 25.000 corone svedesi di capitale sociale.

Una società a responsabilità limitata deve essere registrata presso l'Agenzia delle Entrate svedese. L'azienda deve richiedere la tassa F e la registrazione IVA e, se del caso, essere registrata come datore di lavoro.

Una società a responsabilità limitata deve essere registrata presso l'Ufficio svedese di registrazione delle società (Bolagsverket) affinché la registrazione fornisca protezione a livello nazionale del nome della società.

Eventuali debiti saranno collegati alla società piuttosto che a te come persona.

Partnership commerciale (Handelsbolag)

Una partnership commerciale è quando almeno due persone fisiche o giuridiche stanno avviando un'attività insieme.

La partnership commerciale deve essere registrata presso l'Ufficio svedese di registrazione delle società, l'Agenzia delle entrate svedese e l'Ufficio svedese di registrazione delle società (Bolagsverket).

Dopo la registrazione, alla società viene assegnato un numero di identità aziendale e riceve protezione per la sua ragione sociale.

Ci sono anche associazioni economiche e organizzazioni senza scopo di lucro che gestiscono particolari operazioni commerciali. Leggi di più qui: <https://www.verksamt.se/starta/valj-foretagsform>

Associazione economica (ekonomisk förening)

Un'associazione economica è quando almeno 3 persone (incluso un rappresentante legale) decidono di avviare un'impresa che deve promuovere gli interessi finanziari dei suoi membri (ad esempio, un impiego, un prezzo migliore o costi ridotti). Un esempio è una cooperativa.

Sono richiesti almeno tre membri dell'associazione, e tutti pagano una quota associativa e hanno il diritto di partecipare e decidere le regole di base che si applicano all'associazione. I membri devono partecipare alle attività finanziarie.

Un'associazione economica deve avere statuti e tenere una riunione di associazione ogni anno.

L'associazione deve avere un consiglio composto da almeno tre persone.

È necessario disporre dello statuto dell'associazione e dei verbali dell'assemblea generale pronti prima di iniziare con la registrazione.

Un'associazione economica paga le tasse se realizza un profitto.

Leggi di più qui: <https://www.verksamt.se/starta/valj-foretagsform/ekonomisk-forening>

Associazione senza scopo di lucro (ideell förening)

Un'associazione senza scopo di lucro è quando almeno 3 persone decidono di avviare un'attività con scopo senza scopo di lucro o di condurre attività senza scopo di lucro.

Un'associazione senza scopo di lucro è sempre aperta a nuovi membri, che condividono gli obiettivi dell'associazione. Questi non devono contribuire con un investimento di capitale. Tuttavia, è comune che venga addebitata una quota associativa.

È necessario scrivere uno statuto ed eleggere un consiglio per registrare l'associazione presso l'Agenzia delle entrate svedese.

Leggi di più qui: <https://www.verksamt.se/starta/valj-foretagsform/ideell-forening>

Documentazione necessaria per la registrazione e l'avvio di un'impresa

Il tipo di documentazione necessaria per registrarsi e avviare un'impresa in Svezia varia a seconda del tipo di attività che si decide di avviare. Tutti i tipi di attività devono essere registrati presso l'Ufficio svedese di registrazione delle società (Bolagsverket) prima di iniziare a operare. Un'impresa individuale, tuttavia, può scegliere di registrarsi solo a fini fiscali presso l'Agenzia delle entrate svedese (Skatteverket). Tutto il processo di registrazione viene effettuato online e la lista di controllo può essere controllata dopo aver avviato il processo. Di norma, tuttavia, il processo di candidatura online è disponibile solo se la persona o le persone che fanno domanda hanno un numero di identificazione svedese (Personnummer).

Requisiti per avviare un'impresa in Svezia:

Devi essere registrato nel processo di asilo (numero di coordinamento necessario), avere una residenza temporanea o permanente o la cittadinanza.

Non devi essere in bancarotta

Non devi avere alcun divieto commerciale (näringsförbud)

Non puoi avere fiduciari

Non devi avere meno di 16 anni

Requisiti per lavorare in Svezia

Cittadino dell'UE: in qualità di cittadino dell'UE, hai il diritto di lavorare in Svezia senza permesso.

Cittadini non UE senza permesso di soggiorno svedese: se sei un cittadino non UE, devi richiedere un permesso di lavoro per lavorare in Svezia. La regola generale è che è necessario richiedere un permesso prima di entrare in Svezia. In alcuni casi, tuttavia, potresti essere in grado di richiedere dalla Svezia (se sei già un residente legale). Per ottenere un permesso di lavoro, è necessario ricevere un'offerta di lavoro approvata da un sindacato competente con uno stipendio minimo di 13.000 corone svedesi al lordo delle imposte.

Permesso di soggiorno permanente: se possiedi un permesso di soggiorno permanente, hai il diritto di lavorare.

Permesso di soggiorno temporaneo: se hai ricevuto un permesso di soggiorno temporaneo, hai il diritto di lavorare.

Richiedenti asilo: come richiedente asilo, devi avere il certificato (AT-UND) che attesti che sei esente dall'aver un permesso di lavoro. Il tuo datore di lavoro deve registrare il tuo impiego presso l'Agenzia per le migrazioni. Per maggiori informazioni consultare:

<https://www.migrationsverket.se/Privatpersoner/Skydd-och-asyl-i-Sverige/Medan-du-vantar/Arbeta.html>

App di servizio esistenti in Svezia

App per aiutarti come imprenditore:

Visma eEkonomi: Software di contabilità per ditte individuali. (Disponibile qui: https://vismaspcs.se/produkter/bokforingsprogram/visma-enskild-firma?gclid=Cj0KCQjwvYSEBhDjARIsAJMn0lixFPulzI_-wqdoGXNuq35ejTpeI5osiDaex322_CFY63SNpWksG4saAotnEALw_wcB)

Bolagsverket – håll koll på ditt företag: l'app dell'Ufficio svedese di registrazione delle imprese per consentirti di visualizzare in modo rapido e semplice: visualizzare le informazioni aggiornate sulla tua azienda; ricevere notifiche quando riceviamo, elaboriamo e chiudiamo un caso per l'azienda; seguire gli ultimi cinque casi dell'azienda; seguire gli ultimi cinque casi dell'azienda; scaricare l'ultimo certificato di registrazione; scaricare l'ultimo rapporto annuale; scaricare l'ultimo statuto o lo statuto; segnalare un nuovo indirizzo e indirizzo e-mail all'azienda; segnalare un nuovo indirizzo alle persone dell'azienda.

Skatteverket: app dell'Agenzia delle Entrate svedese.

Siti web con informazioni di consulenza aziendale

Verksam: www.verksam.se

Driva Eget: <https://driva-eget.se/>

Företagande: www.foretagande.se

Altre app per imprenditori possono essere trovate qui: <https://adarasblogazine.com/best-productivity-apps-for-entrepreneurs/>

Sistema fiscale per gli imprenditori in Svezia

Tassazione delle imprese in Svezia

A-tax (A-skatt): è pagato da individui che hanno un reddito da lavoro imponibile.

F-tax (F-skatt): è pagato da aziende e imprenditori che svolgono attività commerciali.

Imposta sul valore aggiunto, IVA (mamma): tutti gli imprenditori che trattano a livello nazionale beni o servizi in attività commerciali professionali sono tenuti a pagare l'IVA. Tuttavia, l'IVA non è una spesa per gli imprenditori, che hanno diritto

a detrarre l'IVA. Paghi la differenza tra l'IVA che addebiti sulle tue vendite (IVA a valle) e l'IVA che spendi per i tuoi acquisti (IVA a monte).

Contributo personale (Egenavgifter): è pagato da una ditta individuale o partner in una partnership commerciale o da una persona che sta facendo soldi da attività commerciali attive. La commissione si basa sul profitto della società. Viene utilizzato per finanziare il sistema di sicurezza sociale che contribuisce all'indennità di malattia, all'indennità di disoccupazione, alla pensione e all'assistenza sanitaria. Il design e le dimensioni variano da paese a paese.

Contributo del datore di lavoro (Arbetsgivaravgifter): una tassa pagata che fornisce la copertura di sicurezza sociale di base. Quando paghi salari e retribuzioni, tu, in qualità di datore di lavoro, devi segnalare e pagare i contributi del datore di lavoro e le imposte detratte all'Agenzia delle Entrate svedese. Nel 2018, il contributo del datore di lavoro è stato del 31,42 %.

Fonte: Verksamst.se

Fiscalità in Svezia

L'aliquota fiscale in Svezia è una delle più alte al mondo. Va a finanziare lo stato sociale e ad assicurarsi che gli abitanti svedesi abbiano accesso all'istruzione gratuita, all'assistenza sanitaria e a una varietà di servizi sociali.

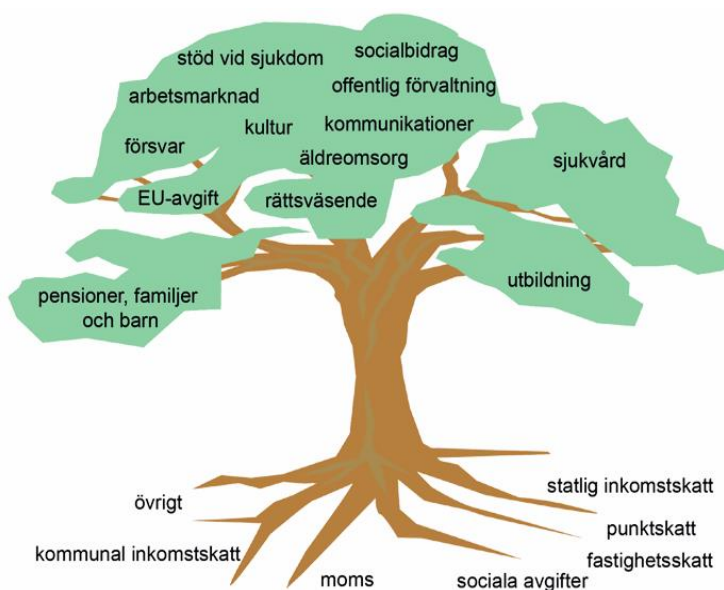


Bild: Skatteverket

tax rates

tax rates in Sweden range from 29.2% (Österåker municipality) to almost 35.2% (municipality).

income taxes

early income up to 100,000 SEK: 0,700 to 689,300 SEK: 0,700 to 689,300 SEK: 0,700 to 689,300

on capital

tax, the rate varies)

income tax

tax was abolished in

statistics

Swedish Tax

link in Swedish)

Attori chiave

L'Agenzia delle Entrate svedese (Skatteverket) è responsabile della tassazione in Svezia.

La tassazione salariale dei dipendenti contribuisce a tre diversi livelli di governo: il comune (kommunen), il consiglio di contea (Länsstinget) e il governo centrale (staten).

Esempi di tasse comuni in Svezia

Fonte:
<https://sweden.se/society/why-swedes-are-okay-with-paying-taxes/>

Imposta nazionale sul reddito (statlig inkomstskatt): le persone ad alto reddito o le persone giuridiche, che guadagnano più di 509.300 SEK all'anno, pagano una tassa allo stato. Questi soldi vanno a migliorare il sistema di welfare.

Imposta comunale sul reddito (Kommunal inkomstskatt): tutti i lavoratori devono pagarla. Questa tassa sostiene i sistemi di welfare del comune. Il tasso medio è del 31,12 %. Il datore di lavoro detrae e paga direttamente questa imposta a Skatteverket.

Accisa (Punktskatt): l'imposta sul consumo di beni / servizi specifici come alcol, tabacco e benzina, va allo stato. Serve come un modo per governare il comportamento (come bere meno).

IVA (mamma): i consumatori pagano l'imposta nazionale sui consumi. L'aliquota comune è del 25 %.

Benefici per i dipendenti (Sociala avgifter): le aziende pagano per coprire la pensione dei loro dipendenti, le prestazioni parentali e il congedo per malattia. Pagato in aggiunta alle tasse.

Fattori culturali che potrebbero influenzare il posto di lavoro svedese

Gli svedesi non dicono le cose direttamente; potrebbero cambiare l'argomento della conversazione per evitare di dire di no.

C'è una cultura del non-confronto. Esprimere con forza la tua opinione può essere considerato scortese.

Agli svedesi non piace interrompere o essere interrotti da altri.

A causa della struttura paritaria della società, gli svedesi tendono a dare indirettamente istruzioni, che possono essere poco chiare e confuse.

La società svedese è governata dalla logica, che rende gli svedesi preoccupati per i fatti e la correttezza.

In generale, le persone sono aperte su questioni riguardanti la sessualità.

Molte persone sono consapevoli dell'ambiente.

La correttezza politica gioca un ruolo cruciale nella società svedese; battute o commenti che possono apparire sessisti, razzisti, omofobi o pregiudizievole non sono generalmente accettati.

Religione e politica sono considerati argomenti sensibili in Svezia.

Complimentarsi con l'aspetto di qualcuno in un posto di lavoro è raro. "Hai un bell'aspetto oggi" può essere inteso come molestia, specialmente quando si comunica con una donna.

Gli svedesi tendono a mantenere le distanze quando parlano con una persona. Tuttavia, tendono anche ad abbracciare le persone che conoscono quando iniziano una conversazione, il che può essere scomodo per le persone di altre culture, in particolare tra i sessi.

Fika e organizzazioni non gerarchiche sono comuni

Referenze

Istituto svedese, 2019. Parità di genere in Svezia. Disponibile presso: <https://sweden.se/society/gender-equality-in-sweden/>

Företagarna, 2019, <https://www.foretagarna.se/politik-paverkan/rapporter/2019/kvinnliga-foretagsledare-i-svenska-aktiebolag/>).

Integrazione dei migranti per la crescita in Europa (MIraGE) (Progetto n. 821714)

ALL IN - Integrazione linguistica e culturale efficace degli immigrati in Europa (Progetto n. 2019-1-DE02-KA202-006149)

3.2. Come avviare un'impresa in Svezia – Materiali di formazione

3.2.1. Dispense per gli scenari del gioco di simulazione

3.2.2. Bussola delle competenze



1.3. INFORMAZIONI LEGALI E DI ALTRO TIPO SULL'AVVIO E L'ESPANSIONE DI UN'IMPRESA – BELGIO

BELGIO

Costituzione di una società propria

Chi desidera avviare un'attività in Belgio deve soddisfare i seguenti criteri:

- Avere 18 anni di età;
- Godere dei diritti civili (ad esempio il diritto di svolgere cariche o relazioni pubbliche; indossare medaglie d'onore o usare titoli nobiliari, testimoniare come testimone o perito, candidarsi a cariche politiche, essere nell'esercito, votare, ecc.);
- Essere legalmente competenti (cioè essere mentalmente in forma, essere in grado di prendere decisioni razionali ed essere in grado di eseguire e partecipare a procedimenti legali);

Un'altra cosa buona da avere è la cittadinanza del Belgio o di qualsiasi altro paese dell'UE o dell'EFTA (Liechtenstein, Norvegia, Islanda e Svizzera). I cittadini di questi paesi possono avviare un'impresa relativamente facilmente. Coloro che hanno sede in Belgio con altre nazionalità devono essere in grado di mostrare un permesso di soggiorno belga e una "carta professionale" dallo sportello aziendale. Coloro che non vivono in Belgio dovranno richiedere la loro tessera professionale presso il posto diplomatico o consolare belga nel paese in cui soggiornano. Alcune altre eccezioni all'obbligo di una tessera professionale, compresi i rifugiati riconosciuti in Belgio e i coniugi di cittadini belgi che vivono insieme al coniuge belga.

Una tessera professionale costa € 140 quando viene richiesta per la prima volta e costa anche € 90 all'anno da mantenere, il che significa un costo iniziale di applicazione di € 230, seguito da € 90 ogni anno successivo. Dovrebbe essere presentato al Servizio migrazione economica delle autorità, con un diritto di ricorso di 30 giorni se la domanda viene respinta. Questo può essere fatto anche attraverso gli uffici degli imprenditori Acerta, Liantis, Xerius, Eunomia, Formalis, Securex, Partena Professional e UCM.

Come registrare vari tipi di società in Belgio

Le cose che si devono fare per avviare un'impresa in Belgio includono:

- Scelta di uno status giuridico: ditta individuale/impresa individuale (persona fisica) o società (persona giuridica);
- Costituzione della società mediante deposito e registrazione di un atto costitutivo;
- Registrazione dell'azienda presso uno sportello commerciale riconosciuto per la registrazione nella Banca dati centrale per le imprese (KBO). Questo contatore verifica se l'azienda soddisfa i requisiti impostati. Dopo la registrazione riceverai un numero univoco dell'azienda. Questo numero è composto da dieci cifre ed è lo stesso del tuo numero di partita IVA;
- Registrare e attivare la propria partita IVA e soddisfare i requisiti amministrativi;
- Registrazione di un numero di identificazione doganale e di registrazione e identificazione degli operatori economici (EORI);

- Registrazione di tutti i report finanziari sul registro UBO (Ultimate Beneficial Owner) per evitare il riciclaggio di denaro.
- Adesione a una cassa di assicurazione sociale per i lavoratori autonomi e pagamento dei contributi previdenziali;
- Aderire a una cassa malati per avere diritto alle prestazioni di malattia e invalidità;
- Stipulare le polizze assicurative minime richieste (può essere fatto con compagnie assicurative come DKV, AXA e AIG);
- Apertura di un conto corrente professionale presso un istituto finanziario con sede in Belgio;
- A seconda della regione, può essere richiesto un certificato di conoscenza di base della gestione aziendale e della contabilità. I governi federali e regionali prevedono diverse iniziative per il mentoring, il coaching e l'educazione in questo senso.
- A seconda del settore in cui un'impresa può essere avviata, possono essere richieste una serie di abilità o competenze certificate. Ciò vale principalmente per le professioni del settore edile, dell'industria alimentare, della cura delle persone, della vendita e della manutenzione di veicoli a motore.
- In caso di assunzione del personale: entrare a far parte di un segretariato sociale e adottare le misure necessarie per registrarsi presso l'Organo nazionale per la sicurezza sociale (RSZ);

Di seguito sono riportati diversi tipi di attività in Belgio:

Tipo di attività | Descrizione | Requisiti o regole specifici

Libera professione | Professioni indipendenti che forniscono servizi intellettuali o forniscono determinati beni.

Alcuni esempi:

- commercialista, revisore contabile, consulente fiscale;
- professioni legali: avvocato, notaio, ufficiale giudiziario;
- settore edile: geometra, architetto, agente immobiliare;
- assistenza sanitaria: medico, infermiere, farmacista, fisioterapista, psicologo;
- altri servizi intellettuali: esperto di automobili, giornalista.
- Essere titolare di determinati diplomi;
- è spesso presente un obbligo di formazione continua esistente;
- Rispetto del codice deontologico;
- Lavorare sotto la supervisione di organizzazioni professionali che sono anche chiamate "ordine, istituto, consiglio federale, commissione o camera". Queste organizzazioni professionali verificano se soddisfi le condizioni per l'esercizio della professione in questione.

Impresa individuale | Questa è la forma più comune di business tra i principianti. Non hai bisogno di una persona giuridica separata e quindi agisci come persona fisica. La ditta individuale / ditta individuale è costituita da una persona fisica, che ha responsabilità illimitata.

- Non è necessario redigere statuti;

- Nessun capitale iniziale minimo richiesto;
- Di solito (a seconda del fatturato) è sufficiente una contabilità semplificata;

- Il profitto realizzato è tassato attraverso l'imposta sul reddito personale: non si presenta una dichiarazione dei redditi separata per la propria attività;

- I beni per l'attività professionale non sono separati dai beni personali dell'imprenditore. L'imprenditore è quindi responsabile degli obblighi della sua azienda con tutti i suoi beni, che non è privo di rischi, ad esempio in caso di fallimento di un cliente importante. I beni del partner possono anche dover essere utilizzati per pagare i debiti della società, a meno che un contratto di matrimonio non disponga diversamente;

- I rischi per la residenza principale sono mitigati da una misura che può rendere la residenza principale del lavoratore autonomo non soggetta a pignoramento se sono soddisfatte determinate condizioni. Tale tutela si applica solo alla residenza principale del lavoratore autonomo, vale a dire all'edificio in cui risiede effettivamente per la maggior parte dell'anno. La tutela non è automatica, il lavoratore autonomo deve avere una dichiarazione di sequestro redatta da un notaio.

Società per azioni (NV/SA) Società in cui almeno due azionisti sono disposti a investire. Questa forma di società è scelta principalmente dalle grandi aziende, ma anche dalle PMI. Questa forma di società è preferibile quando è necessario molto capitale, perché può fare appello a nuovi capitali stranieri o può fare appello ai risparmiatori. Ciò consente una rapida crescita. •L'accento è posto principalmente sul contributo finanziario degli azionisti;

- Completamente separato dai suoi azionisti. La loro responsabilità è quindi limitata al loro investimento. Le azioni possono generalmente essere trasferite facilmente e senza restrizioni. È una forma aziendale che ha meno carattere familiare;

- Deve essere stabilito con atto notarile;

- Il capitale iniziale è di almeno 61.500 euro.

- Maggiori requisiti amministrativi in termini di contabilità e processo decisionale.

Società a responsabilità limitata (BV/SPL) Società costituita da una o più persone che si impegnano solo a investire. I diritti dei partner possono essere trasferiti solo a determinate condizioni. Questo modulo aziendale può essere stabilito da una singola persona fisica. È generalmente considerata la forma giuridica più appropriata per una piccola o media impresa. •La società ha una propria personalità giuridica ed è quindi una persona giuridica diversa dagli azionisti o dall'azionista unico;

- La società ha un proprio capitale;

- Responsabilità limitata: gli azionisti si impegnano solo per il loro investimento. In caso di fallimento, i creditori non possono citare in giudizio il patrimonio privato degli azionisti. Tuttavia, ci sono eccezioni a questo principio per gli azionisti che sono i soci fondatori;

- Lo statuto deve essere redatto con atto notarile;

- Nessun requisito minimo per il capitale iniziale, ma deve essere sufficiente tenendo conto dell'attività della società.

Società cooperativa a responsabilità limitata (CVBA/SCRL) o illimitata (CVOA/SCRI) Società in cui i membri lavorano su obiettivi condivisi e condividono valori comuni. Si tratta di una specifica forma di società commerciale caratterizzata da un numero variabile di soci e di capitale. Nel caso in cui il progetto imprenditoriale pianificato faccia parte dell'economia sociale, la forma giuridica cooperativa è l'unica che consente la domanda di riconoscimento come impresa sociale. •Richiede almeno tre fondatori;

- Deve essere stabilito con atto notarile;

- Responsabilità limitata: gli azionisti sono responsabili solo per l'importo del loro investimento;

- L'obiettivo principale è quello di soddisfare le esigenze dei propri azionisti o di terzi interessati e/o di sviluppare le proprie attività economiche e sociali, anche stipulando con loro accordi sulla fornitura di beni, la prestazione di servizi o l'esecuzione di lavori nell'ambito dell'attività che il CV svolge o ha svolto;

• Investimento il contributo in natura è oggetto di una relazione redatta da un revisore contabile della società (art. 6: 8 del Codice delle Società e delle Associazioni);

• La finalità cooperativa e i valori del CV sono descritti nello statuto e, se del caso, integrati da una spiegazione più dettagliata nei regolamenti interni o in uno statuto.

Società in nome collettivo (VOF/SNC) Società costituita da partner responsabili in solido. Il suo oggetto sociale è l'esercizio di un'attività civile o commerciale sotto una ragione sociale. Ogni decisione deve essere presa all'unanimità. • Nessun capitale minimo imposto;

• La sua esistenza è vincolata dal destino dei partner;

• Un modulo aziendale con poche formalità;

• I partner rimangono responsabili in solido per gli obblighi della società.

Società in accomandita semplice ordinaria (GVC / SCS) Questo tipo di società ha partner funzionanti e silenziosi. I partner di lavoro sono coinvolti nella gestione. I partner silenziosi sono finanziatori ma non hanno voce in capitolo nella gestione. • I partner di lavoro partecipano al consiglio di amministrazione, mentre i partner silenziosi sono sostenitori ma non hanno voce in capitolo nel consiglio;

• Nessun capitale minimo imposto;

• Solo i partner di lavoro sono illimitatamente responsabili per i debiti e le perdite dell'azienda. I partner taciti sono responsabili solo per l'importo del loro investimento, a meno che non abbiano (co)gestito la società.

Società in accomandita semplice con capitale sociale (CVA/SCA) Società costituita da uno o più soci responsabili in solido, denominati soci amministratori, e da uno o più soci dormienti che forniscono un investimento specifico. A causa di un cambiamento nel codice legale delle società e delle associazioni nel 2019, questa forma societaria sta gradualmente scomparendo. Non è più possibile stabilire questo tipo di società. Ora NV / SA è ciò che dovresti optare.

Organizzazione senza scopo di lucro (VZW/ASBL) Un gruppo di persone fisiche o giuridiche con uno scopo disinteressato. L'ASBL comprende almeno tre persone. • Da stabilire con atto privato minimo;

• I soci non possono ricevere alcun beneficio materiale/profitto dall'associazione;

• Obbligatorio redigere statuti statutari, che stabiliscano i principi fondamentali dell'associazione;

• È richiesta l'Assemblea Generale. Questo organo deve riunirsi almeno una volta all'anno per approvare i conti finanziari, prendere decisioni come modifiche dello statuto, nominare o respingere membri o amministratori;

• È richiesto il Consiglio di Amministrazione. Questo organo deve riunirsi almeno una volta all'anno per preparare i conti annuali e il bilancio. Il Consiglio rappresenta inoltre l'associazione in sede giudiziale e stragiudiziale;

• Mantenere un elenco aggiornato dei membri;

• Un'organizzazione senza scopo di lucro non deve pagare le tasse sul suo reddito derivante dalle sue attività. Tuttavia, come compensazione, il governo ha soggetto le organizzazioni senza scopo di lucro a poche altre tasse: l'imposta sulla proprietà e l'imposta sulla persona giuridica;

• Le piccole organizzazioni senza scopo di lucro presentano i loro conti annuali al registro del tribunale commerciale del loro distretto; altre / più grandi organizzazioni senza scopo di lucro presso la Banca Nazionale del Belgio;

• Le piccole organizzazioni senza scopo di lucro possono fare una contabilità semplificata. La contabilità in partita doppia è obbligatoria per le grandi associazioni. Le organizzazioni senza scopo di lucro molto grandi devono consentire ulteriori controlli sulla loro contabilità in partita doppia da parte di amministratori / revisori dei conti nominati.

Organizzazione internazionale senza scopo di lucro (IVZW/AISBL) Un raggruppamento di persone fisiche o giuridiche con uno scopo internazionale non redditizio. • La sede della società deve essere stabilita in Belgio;

- Gli statuti che rappresentano i principi dell'organizzazione devono essere redatti con atto notarile;

- La legge non richiede un numero minimo di membri, ma un'associazione significa che ci sono almeno due membri. Tuttavia, per evitare la paralisi, si raccomanda che l'associazione sia composta da almeno tre persone;

- L'istituzione di un organo direttivo e di un organo di gestione generale è obbligatoria. Gli statuti determinano la forma, la composizione, il metodo di lavoro e i poteri di questi due organi;

- Le piccole organizzazioni internazionali senza scopo di lucro presentano i loro conti annuali al registro del tribunale commerciale del loro distretto; altre / più grandi organizzazioni presso la Banca Nazionale del Belgio;

- Le piccole organizzazioni internazionali senza scopo di lucro possono fare una contabilità semplificata. La contabilità in partita doppia è obbligatoria per le grandi associazioni. Le organizzazioni molto grandi devono consentire ulteriori controlli sulla loro contabilità in partita doppia da parte di amministratori / revisori dei conti di vigilanza nominati.

Documentazione necessaria per la registrazione e l'avvio di un'impresa

Vedere la sezione precedente.

Oltre alla documentazione, il denaro è anche necessario per avviare e gestire un'impresa. Esistono varie fonti di finanziamento per un'azienda. Le risorse proprie sono le risorse che una persona può investire personalmente quando avvia la propria attività (risparmi, beni in natura). Tuttavia, in alcuni casi, sono necessarie risorse esterne. Queste risorse esterne possono essere finanziate da un prestito bancario, basato su un business plan.

Gli sportelli aziendali riconosciuti possono assistere le persone con una consulenza o indirizzarle ai partner più adatti per finanziare il loro progetto. Le tre regioni del Belgio (Fiandre, Vallonia e Bruxelles) propongono inoltre vari aiuti e sovvenzioni per aiutare gli imprenditori a finanziare la loro attività, a seconda del settore di attività:

- regione di Bruxelles Capitale;

- Fiandre;

- Vallonia.

App di servizio esistenti in Belgio

Il Ministero delle Finanze belga offre una vasta gamma di strumenti per assistere nel pagamento delle tasse, compresi quelli particolarmente rivolti agli imprenditori che devono pagare l'imposta sulle società. Biztax, ad esempio, è uno strumento progettato per assistere gli imprenditori con il calcolo delle loro tasse che possono anche connettersi con software di contabilità esterno per aiutare con questo.

Itsme è un servizio in Belgio che consente sia alle aziende che ai privati di verificare rapidamente e facilmente la propria identità quando si utilizzano i servizi online.

Doccle è un servizio che consente la gestione dell'amministrazione, ad esempio per la firma e l'archiviazione di documenti ufficiali.

Vari comuni della Regione di Bruxelles offrono servizi agli imprenditori in fase di avviamento attraverso i loro uffici dell'economia locale. Questi possono ad esempio aiutare gli inizi aziendali con il loro piano aziendale e vari aspetti amministrativi.

Allo stesso modo, Bruxelles offre tale consulenza e orientamento attraverso la sua iniziativa Greentech.brussels per gli imprenditori che avviano un'impresa nell'economia sostenibile o circolare.

Coloro che lavorano nell'edilizia sostenibile e nella ristrutturazione hanno la possibilità di diventare membri della rete Brussels Ecobuild.brussels.

Greenlab.brussels è un'altra iniziativa sponsorizzata dallo stato rivolta agli imprenditori verdi. Questo gestisce un programma di accelerazione per start-up sostenibili, offrendo di aiutare gli imprenditori a creare un'attività sostenibile entro 6 mesi.

Coloro che in Belgio desiderano testare o avviare un'attività su piccola scala possono farlo con il sostegno statale attraverso SmartBe o Tentoo. In tal caso non sono ufficialmente registrati come lavoratori autonomi in un primo momento, ma sono invece impiegati e pagati da SmartBe / Tentoo. Inoltre, non devono pagare la sicurezza sociale se non lavorano.

Hefboom è un'organizzazione attiva nelle Fiandre e a Bruxelles che funge da punto d'incontro per imprenditori e iniziative professionali legate all'economia sociale e sostenibile. Possono ad esempio aiutare con consigli per coloro che lavorano nell'economia circolare o aiutarli a trovare credito e finanziamenti per la loro attività circolare.

Sistema fiscale per gli imprenditori in Belgio

L'anno fiscale belga inizia il 1 ° gennaio e dura fino al 31 dicembre di ogni anno. Le dichiarazioni dei redditi per l'imposta sulle società devono essere presentate su base annuale entro l'estate successiva all'anno fiscale. Tutte le dichiarazioni dei redditi in Belgio devono essere presentate elettronicamente. Lo Stato belga sarà automaticamente a conoscenza dell'attività di qualcuno e che deve pagare le sue tasse sulla base della sua registrazione nella Banca dati centrale per le imprese (KBO).

L'IVA è dovuta il

- La consegna della merce;
- La fornitura di servizi;
- L'importazione di merci al di fuori dell'UE o da altri Stati membri dell'UE.

L'imposta sul reddito è addebitata a tutte le persone che lavorano in Belgio, mentre la sicurezza sociale è addebitata a coloro che guadagnano al di sopra di un certo importo. Le tasse ambientali possono anche essere riscosse sulle imprese, in base al loro impatto sull'ambiente.

L'imposta comunale viene addebitata sull'imposta sul reddito dei lavoratori dipendenti sulla base del comune in cui vivono, mentre può essere addebitata anche l'imposta provinciale. In entrambi i casi, le informazioni sulle imposte applicabili possono essere acquisite presso il servizio finanziario del comune in cui risiede il dipendente.

I pagamenti anticipati delle tasse, il che significa che un'azienda paga le tasse in quattro rate durante tutto l'anno, sono un modo facoltativo ma spesso fatto di pagare le tasse. Ciò è dovuto al fatto che coloro che non lo fanno devono affrontare sanzioni, il che significa un livello più elevato di tasse alla fine dell'anno. I quattro pagamenti anticipati fiscali devono essere presentati entro il 10 aprile, il 10 luglio, il 10 ottobre e il 20 dicembre per evitare tali sanzioni. In alcuni casi, come per coloro che nei primi tre anni della loro attività

gestiscono una piccola impresa, lavorano come lavoratori autonomi o lavorano in un libero scambio, è possibile effettuare un pagamento annuale invece di quattro pagamenti anticipati e non pagare alcun extra in tasse.

Referenze

Miglioramento delle competenze per un progetto di economia circolare (U-Eco) più creativo. Numero del progetto Erasmus+ KA204-5136E045.

www.vlaanderen.be. 2021. Tessera professionale - esenzioni | Flanders.be. [online] Disponibile all'indirizzo: <<https://www.vlaanderen.be/en/professional-card-for-foreign-entrepreneurs/professional-card-exemptions>> [Consultato il 23 aprile 2021].

www.vlaanderen.be. 2021. Richiedi la tua prima tessera professionale | Flanders.be. [online] Disponibile all'indirizzo: <<https://www.vlaanderen.be/en/professional-card-for-foreign-entrepreneurs/apply-for-your-first-professional-card>> [Consultato il 23 aprile 2021].

FOD Financiën. 2021. Aangifte in de vennootschapsbelasting. [online] Disponibile all'indirizzo: <<https://financien.belgium.be/nl/ondernemingen/vennootschapsbelasting/aangifte>> [Consultato il 23 aprile 2021].

Belgium.be. 2021. Handelingen onderworpen aan btw en vrijstellingen | Belgium.be. [online] Disponibile all'indirizzo: <<https://www.belgium.be/nl/belastingen/btw/toepassingsgebied>> [Consultato il 23 aprile 2021].

www.vlaanderen.be. 2021. Gemeentelijke en provinciale belastingen | Vlaanderen.be. [online] Disponibile all'indirizzo: <<https://www.vlaanderen.be/gemeentelijke-en-provinciale-belastingen>> [Consultato il 23 aprile 2021].

3.4. INFORMAZIONI LEGALI E DI ALTRO TIPO SULL'AVVIO E L'ESPANSIONE DI UN'IMPRESA – CROAZIA

CROAZIA

Costituzione di una società propria

Passi per avviare un'attività in Croazia:

1. Controllare il nome dell'azienda che si desidera aprire (è possibile farlo anche da soli <https://sudreg.pravosudje.hr/registar/f?p=150:1:12010980952228>)
2. Selezione dell'idea imprenditoriale da <https://narodne-novine.nn.hr/search.aspx>)
3. Preparazione e annuncio da parte di un notaio
4. Indirizzamento della sede centrale dell'azienda e indirizzi commerciali
5. Selezione di una banca e apertura di un conto aziendale
6. Ottenere un numero di partita IVA, un numero di partita IVA e un numero EOR per l'azienda
7. Online contabilità con programma online in croato, sloveno, inglese o tedesco (fatturazione in diverse lingue, bilancio 24 ore su 24, 7 giorni su 7, e rapporti commerciali per la gestione in forma tabellare e grafica, con entrate / uscite, fatture pagate / non pagate, spese per tipo e quota, ecc.)
8. Servizi di segreteria
9. Servizi del personale (concorsi e assunzioni di lavoratori, certificati A1, permessi di lavoro, registrazione / cancellazione, ecc.)

Altri passaggi e procedure importanti:

- Informarsi e consigliare su tutto
- Assicurazione

L'azienda contiene il nome dell'imbarcazione, il codice dell'imbarcazione, il nome e cognome dell'artigiano e la sede e può contenere anche marchi speciali. L'azienda deve distinguersi all'ingresso della sede dell'imbarcazione e degli impianti separati in cui viene eseguita l'imbarcazione o nel luogo in cui viene eseguita l'imbarcazione se il lavoro è un'imbarcazione per la quale non è richiesto spazio. La sede dell'imbarcazione è il luogo in cui viene eseguita l'imbarcazione. Se il commercio viene eseguito in più luoghi, la sede è in un posto determinato dall'artigiano. Se non è richiesta una sede per lo svolgimento del mestiere, la sede del mestiere è la residenza dell'artigiano. Il commerciante è tenuto ad informare l'Ufficio dell'Economia competente in merito al cambio di sede.

Date importanti per l'imposta per le persone fisiche:

- Registrazione FISCALE entro il 30 luglio

(link principale: https://www.porezna-uprava.hr/HR_obrasci/Stranice/default.aspx)

Puoi conoscere maggiori dettagli per possedere e aprire un'azienda al seguente link:

<https://www.mojbiz.com/financije> e <http://www.mikrobit.hr/okkzz.hr/>

Finanziamento

Modi comuni per trovare finanziamenti:

- Fondi propri / Finanziamenti interni
- Prestito Bancario
- Incentivi statali
- Fondi UE
- Gare pubbliche (puoi trovare tutte le gare pubbliche sul link principale: <https://rk-smz.hr/>)

Altre possibilità:

- <https://rk-smz.hr/simora/>: progetti di ricerca e innovazione che potrebbero non diventare realtà senza il sostegno del governo
- La sovvenzione Start-Your-Own Business di HZZ
(<https://mjere.hr/katalog-mjera/potpora-za-samozaposljavanje/>)
- Richiedi gli stipendi
- Ulteriori consigli possono essere trovati qui: <https://mjere.hr/>

Come registrare vari tipi di società: Croazia

Per ogni tipo di azienda, per il nome desiderato, i futuri proprietari devono controllare su "sudski registar" è il loro nome desiderato dell'azienda già preso (link per il sito web: <https://sudreg.pravosudje.hr/>)

Inoltre, tutte le aziende hanno bisogno di un timbro che hanno ottenuto dalla registrazione al registro giudiziario e quindi registrarsi in "HZZO / HZMO".

Artigianato

procedura di apertura:

- una persona fisica che soddisfa le condizioni per l'esecuzione di un'operazione, diventa commerciante mediante iscrizione nel registro delle imprese
- selezione delle attività
- raccolta della documentazione
- redazione di un business plan
- presentazione della documentazione e pagamento delle tasse

Considerando le attività dell'artigianato può essere:

- il libero scambio, la prova della qualifica professionale, l'istruzione professionale secondaria o l'esame di master non sono richiesti come condizione.
- come condizione sono richiesti mestieri correlati, prova di qualifica professionale, istruzione professionale secondaria o esame di master.

•commercio privilegiato, può essere svolto solo sulla base di un privilegio, cioè un permesso rilasciato dal ministero competente, cioè un altro organismo la cui competenza è prescritta da un apposito regolamento a seconda dell'attività.

D.O.O. ("Društvo s ograničenom odgovornošću")

Secondo la legge sulle società, il capitale sociale minimo per la costituzione di una società a responsabilità limitata è di 20.000 HRK e l'importo minimo del capitale sociale è di 200 HRK. Questa forma di società è più spesso scelta quando si organizzano piccole e medie imprese. Tutti i fondatori devono firmare un accordo di partnership sotto forma di atto notarile.

Il processo di apertura di un d.o.o.:

- 1.selezione del nome dell'azienda
- 2.certificazione
- 3.presentazione della documentazione e pagamento delle tasse
- 4.documentazione sulle acquisizioni e apertura di un conto

J.D.O.O. ("Jednostavno društvo s ograničenom odgovornošću")

Il costo di fondazione di una tale società è inferiore e ammonta a HRK 710, mentre l'importo minimo del capitale fondatore è di soli 10 HRK.

La procedura viene avviata in qualsiasi studio notarile perché per tali società esistono moduli prescritti per lo stabilimento, che risolvono anche le questioni dei rapporti tra soci, co-fondatori.

Il processo di apertura di un j.d.o.o.:

- 1.selezione del nome dell'azienda
- 2.certificazione
- 3.presentazione della documentazione e pagamento delle tasse
- 4.documentazione sulle acquisizioni e apertura di un conto

Zadruga

La cooperativa è una società volontaria, aperta, indipendente e autonoma gestita dai suoi membri, e attraverso il loro lavoro migliorano e proteggono i loro bisogni e interessi e raggiungono gli obiettivi per i quali la cooperativa è stata fondata. La cooperativa è iscritta nel registro giudiziario.

Sono iscritti nel registro giudiziario:

- società, sede legale, OIB e soggetto dell'attività della cooperativa
- il giorno dell'assemblea di fondazione
- nome e cognome del gestore e dell'OIB
- poteri di rappresentanza delle cooperative

-nome e cognome e OIB dei membri del consiglio di sorveglianza, se la cooperativa ha un consiglio di sorveglianza

Documentazione necessaria per la registrazione e l'avvio di un'impresa

A seconda del tipo di società, dipende anche la documentazione necessaria, ma ogni società, cioè la società apertamente desiderata, deve essere iscritta nel registro del tribunale. La domanda (modulo RL-1; RL-2; RL-3) per la registrazione di un commercio è presentato all'ufficio della contea o alle sue filiali (come l'ufficio economico, l'ufficio del turismo, l'ufficio istruzione) competenti per l'area in cui avrà sede il commercio. Quindi, l'ufficio competente per l'economia emette una decisione sull'apertura di un'impresa. Il commerciante deve avere il proprio timbro e aprire il proprio "žiro račun". Quando si richiede l'assicurazione pensionistica (Zagabria, Trpimirova 4), l'artigiano deve allegare quanto segue: decisione sull'apertura di un'impresa, timbro, "žiro račun", carta d'identità della cartella di lavoro, modulo SOD, modulo M11, modulo M 1 P (non compilare).

Siti web con informazioni di consulenza aziendale

Poslovni savjetnik - <https://www.poslovni-savjetnik.com/>

Novi poslovi – poslovni savjetnik - <https://www.poslovni.hr/>

Requisiti per avviare un'attività in Croazia:

- devi essere registrato presso l'HZZ - Labor Exchange
- avere residenza temporanea o permanente o cittadinanza
- Non puoi andare in bancarotta
- Non devi avere alcun divieto commerciale
- Non devi avere meno di 18 anni

Requisiti per lavorare in Croazia cittadino dell'UE:

- come cittadino dell'UE, hai il diritto di lavorare in Croazia senza permesso
- un cittadino di un paese terzo può lavorare nella Repubblica di Croazia solo per i lavori per i quali gli è stato rilasciato un permesso di soggiorno e di lavoro o un certificato di registrazione al lavoro e solo presso il datore di lavoro per il quale gli è stato rilasciato un permesso di soggiorno e di lavoro o un certificato di registrazione del lavoro e con il quale ha instaurato un rapporto di lavoro, se non diversamente prescritto dalla legge.
- se la domanda viene presentata all'amministrazione / stazione di polizia da un cittadino di un paese terzo, quando viene informato che gli è stato concesso un permesso di soggiorno e di lavoro, è obbligato a pagare HRK 560 per il rilascio di un permesso di soggiorno e di lavoro e HRK 240 per un permesso di soggiorno biometrico
- Un cittadino di un paese terzo nella Repubblica di Croazia può soggiornare presso:
 - soggiorno breve (fino a 90 giorni in qualsiasi periodo di 180 giorni)
 - soggiorno temporaneo (fino a un anno)
 - residenza di lungo periodo (illimitata)
 - residenza permanente (illimitata)

Applicazioni di servizio esistenti in Croazia

Applicazioni che ti aiuteranno come imprenditore:

- e Croazia: il programma è strutturato come un programma quadro per raggiungere gli obiettivi strategici di creare un quadro istituzionale e giuridico favorevole per lo sviluppo di infrastrutture elettroniche e di comunicazione sicure, promuovendo l'uso innovativo delle tecnologie ICT attraverso e Government, e Learning, e Health, e Business ed e Judiciary.

- e Citizens: quando accedono al portale e-Citizens, con le loro credenziali personali, ad esempio un token di internet banking, hanno accesso a tutte le società in cui la persona è autorizzata a rappresentare. Saranno anche in grado di assegnare diritti ai propri dipendenti attraverso nuove funzionalità di autorizzazione elettronica. Informazioni dettagliate sull'elenco delle aziende sono disponibili per gli utenti sulla barra di navigazione premendo la freccia accanto al loro nome e premendo il pulsante Cambia oggetto. I cittadini che utilizzano i servizi alle imprese saranno in grado di creare gruppi di scorciatoie destinate a scopi commerciali.

- Fina: Financial Agency è una società croata leader nel campo della fornitura di servizi finanziari ed elettronici. La copertura nazionale, un sistema informativo testato sui lavori più impegnativi di rilevanza nazionale e la professionalità di team professionali consentono la preparazione e la realizzazione di vari progetti, dalle semplici transazioni finanziarie ai lavori più sofisticati nell'e-business.

Siti web di informazioni sulla consulenza aziendale:

-<https://www.hrpsor.hr/>

-<https://www.poslovni.hr/>

-<https://www.hok.hr/>

Altre applicazioni per gli imprenditori possono essere trovate qui:
<https://lider.media/aktualno/11-ultimativnih-aplikacija-za-male-poduzetnike-26032>

Sistema fiscale per gli imprenditori in Croazia

Tassazione delle imprese in Croazia

Se il valore dell'IVA sulle fatture in uscita per i servizi resi e le merci consegnate è superiore al valore dell'IVA (al lordo delle imposte) sulle fatture in entrata = > l'IVA dovuta.

Se il valore dell'IVA sulle fatture in uscita per i servizi resi e i beni consegnati è inferiore al valore dell'IVA (al lordo delle imposte) sulle fatture in entrata = > il diritto al rimborso dell'IVA.

L'imprenditore ha il diritto di richiedere un rimborso dell'IVA da pagargli dal bilancio dello Stato entro 30 giorni dalla data del rimborso richiesto. L'imprenditore non deve richiedere un rimborso dell'IVA ma può risparmiare l'importo pagato in eccesso per il prossimo periodo d'imposta in cui avrà un debito IVA, quindi questo rimborso ridurrà la responsabilità.

Gli imprenditori che tengono libri contabili in conformità con la semplice contabilità, le persone fisiche, a seguito dell'attività generano reddito, mentre gli imprenditori che tengono la contabilità in partita doppia, le persone giuridiche e fisiche, come risultato dell'attività generano profitto. L'importo dell'imposta da pagare è determinato sulla base della base imponibile su cui vengono calcolate le aliquote d'imposta determinate dalla legge. È importante sottolineare che per gli imprenditori che generano reddito, la base imponibile è determinata riducendo l'importo del reddito da lavoro mediante deduzione personale. L'imposta sul reddito viene pagata al tasso del 24% sulla base imponibile fino a HRK 360.000,00 all'anno e al tasso del 36% sulla base imponibile superiore a HRK 360.000,00 all'anno.

L'imposta sul reddito viene pagata sull'utile realizzato, al tasso del 12% se i ricavi nel periodo d'imposta ammontavano a HRK 7.500.000,00, o al tasso del 18% se i ricavi nel periodo d'imposta erano pari o superiori a HRK 7.500.000,01 kuna.

Fiscalità in Croazia

Il periodo d'imposta va dal primo all'ultimo giorno del mese per il quale viene presentata la domanda e paga l'IVA dovuta o richiede un rimborso dell'IVA. Per i contribuenti che si trovano nell'anno solare precedente il valore delle consegne inferiore a 800.000,00 kune, i periodi d'imposta vanno dal primo all'ultimo giorno del trimestre.

Il contribuente del reddito è una persona fisica che guadagna reddito:

- a.Redditi da lavoro autonomo (salari e pensioni),
- b.Redditi da lavoro autonomo (ad esempio artigianato),
- c.Redditi da proprietà e diritti di proprietà (es. locazione immobiliare),
- d.Redditi da capitale (es. dividendi, opzioni e interessi),
- e.Reddito assicurativo (ad es. premi di assicurazione sulla vita),
- f.Altri redditi (altre entrate).

Le aliquote dell'imposta sul reddito sono progressive (suddivise) e sono del 12%, 25% e 40%. Il reddito realizzato è ridotto dalla deduzione personale o dalla parte non imponibile del reddito per tutti i contribuenti (2.600 HRK al mese e 3.800 HRK al mese per le pensioni) e aumenti percentuali per i familiari a carico.

Attori chiave

- L'amministrazione fiscale è responsabile della tassazione in Croazia
- Il libro paga fiscale contribuisce ai dipendenti a tre diversi livelli di governo: comune, consiglio di contea e governo centrale (stato).

Esempi di tasse comuni in Croazia

Imposta sul reddito: la base imponibile dell'imposta sul reddito è l'utile, che è determinato come la differenza tra entrate e uscite prima del calcolo dell'imposta sul reddito aumentata e diminuita secondo le disposizioni della legge sull'imposta sul reddito. L'imposta sul reddito è calcolata e pagata al tasso del 12% o del 18%.

Sovrattassa sull'imposta sul reddito: pagata al comune o alle città in cui vive il contribuente. La base per il calcolo della sovrattassa è l'importo già determinato dell'imposta sul reddito.

PDV - Il tasso generale PDV in Croazia al 1 ° marzo 2012 è del 25%, mentre per alcuni prodotti e servizi si applicano tassi più bassi del 13% e del 5%.

Fattori culturali che potrebbero influenzare il posto di lavoro in Croazia

Il linguaggio del corpo e la comunicazione non verbale possono avere un grande impatto su una serie di importanti situazioni di vita.

-Fai una buona impressione che tutti vogliamo, non è vero? Una parte importante dell'immagine che proiettiamo su noi stessi è il cosiddetto. comunicazione non verbale. Lo stile di vestire, il modo in cui camminiamo, ci alziamo, ci sediamo, gesticoliamo - tutto partecipa alla proiezione dell'immagine che inviamo di noi stessi. Se non ci lavoriamo un po', presto avremo la famosa frase: "beh, come fanno ad avere quell'opinione di me, io sono completamente diverso"?

Come ti legge il tuo interlocutore?

-Ricorda: noi stessi durante le conversazioni, ascoltando le presentazioni, socializzando ... interpretiamo inconsciamente il linguaggio del corpo della persona che percepiamo. Il numero di indicatori che prendiamo in considerazione è estremamente elevato. Naturalmente, tali indicatori dipendono dalle nostre esperienze, dal livello di istruzione, dall'ambiente in cui siamo cresciuti e simili. È importante collegare gli indicatori in un insieme. Questo ti dà un'immagine più obiettiva della persona che trovi interessante. Se portiamo il tribunale da uno o pochi indicatori, otteniamo un'immagine che "irradierà esclusività".

Posizione del corpo - posizioni negative

-Parlare con l'interlocutore rispettando il cosiddetto. "spazio intimo". Gli studi hanno dimostrato che la distanza più accettabile quando si parla è di 70-90 cm (ovviamente, non avrai un metro da sarto tra le mani). Se questa distanza è maggiore, l'interlocutore "sentirà" che è ripugnante per te e altrimenti, ti considereranno una persona troppo aggressiva e maleducata.

Posizione di braccia e gambe - gli interlocutori stanno in piedi

-Le mani "si calmano" (un eccessivo battito dà l'impressione di una persona maleducata che sostituisce la mancanza di vocabolario con gesti) ed evita la posizione incrociata sul petto. Le gambe sono affiancate, leggermente distanziate senza piegarsi nelle ginocchia (le gambe incrociate in posizione eretta danno un segno non solo di incertezza ma anche di "qualcosa che vogliamo nascondere", se una gamba è piegata nel ginocchio diamo l'impressione che siamo troppo caldi, la distanza più ampia tra i piedi irradia arroganza e l'impressione "qui pronto / acceso sono pronto per la lotta").

posizione del corpo - gli interlocutori stanno in piedi

-Sei diretto verso l'interlocutore (la deflessione su entrambi i lati dall'interlocutore dà l'impressione che tu voglia allontanarti da lui il prima possibile) e le spalle sono "erette", il che vale anche per la postura eretta della testa.

Un po' di diverse espressioni facciali

-Durante le conversazioni, le presentazioni e qualsiasi comunicazione, sii esattamente come sei. Se l'interlocutore ti accetta in questo modo, assicurati di aver soddisfatto uno dei prerequisiti essenziali per una comunicazione a lungo termine e quindi di aver aperto una serie di possibilità che sicuramente ti aiuteranno.

Evitare:

- Un saluto, troppo sorridente (invii un messaggio che si tradurrà nel non considerare l'interlocutore troppo prezioso, non trovi importante quello che dice; sorridere costantemente dà anche l'impressione che tu possa avere "altri problemi")

- "carping" con uno sguardo (siete tutti interessati più dell'interlocutore)

- Cenno eccessivo

- "Sospiro profondo ed espirazione" ("sei noioso...")

- Lampeggiamento eccessivo (non capisco nulla)

- Alzare gli occhi (stai sbattendo sciocchezze e sei anche noioso)

- Grattarsi il naso, l'orecchio, fissare i capelli, i vestiti, le cravatte, giocare con i gioielli... ecc. (evitare sotto obbligo... interpretare ciascuno separatamente richiederebbe un bel po' di spazio).

3.5. INFORMAZIONI LEGALI E DI ALTRO TIPO SULL'AVVIO E L'ESPANSIONE DI UN'IMPRESA – ITALIA

ITALIA

Avviare un'attività in Italia

Quali sono le principali tipologie di società in Italia?

Esistono tre tipi principali di registrazione delle società italiane per gli investitori stranieri, e sono i seguenti:

Società a responsabilità limitata (Srl)

Società per Azioni (SpA)

Rami

Quali sono le caratteristiche principali di una società a responsabilità limitata Srl?

Formato ideale per piccole e medie imprese

il capitale sociale minimo è di € 10.000

conti da depositare annualmente

Nessuna restrizione degli investitori stranieri

In Italia esistono due tipi principali di società a responsabilità limitata;

Società a responsabilità limitata per quote tra cui Traditional S.r.l o Simplified S.r.l.

Società per azioni

La tradizionale S.r.l e la Simplified S.r.l sono le tipologie più diffuse di società a responsabilità limitata in Italia e consentono la più ampia flessibilità al fondatore.

Quali sono le caratteristiche principali di una Società per Azioni??

Minimo 1 direttore

Ideale per aziende di medie e grandi dimensioni

Il capitale sociale minimo è di € 120.000

Nessuna restrizione degli investitori stranieri

conti da depositare annualmente presso il Registro delle Imprese

Quali sono le caratteristiche principali di una filiale?

controllante estero responsabile di tutte le passività della filiale italiana

minimo 1 direttore

conti da mantenere ma nessun obbligo di segnalazione



DUBBI, DOMANDE O SUGGERIMENTI? CONTATTACI!



MARCO MONDATORI:
M.MONDATORI@LAIMOMO.IT
FILIPPO MANTIONE:
F.MANTIONE@LAIMOMO.IT



1506
**UNIVERSITÀ
DEGLI STUDI
DI URBINO
CARLO BO**

MIRKO TAGLIAFERRI:
MIRKO.TAGLIAFERRI@GMAIL.COM



INFO@SWIDEAS.SE
ABDALLAH SOBEIH:
ABDALLAH.SOBEIH@SWIDEAS.SE
JULIA MOREIRA:
JULIA.MOREIRA@SWIDEAS.SE



ANDREJA ŠEPERAC:
ASEPERAC@SIMORA.HR



MARTA SERRANO:
MARTA.SERRANO@EURADA.ORG
JIP LENSSEN:
JIP.LENSSEN@EURADA.ORG

Co-funded by the
Erasmus+ Programme
of the European Union



Il sostegno della Commissione europea alla produzione di questa pubblicazione non costituisce un'approvazione del contenuto, che riflette esclusivamente il punto di vista degli autori, e la Commissione non può essere ritenuta responsabile per l'uso che può essere fatto delle informazioni ivi contenute.