



**INSPIRING REVOLUTIONARY
EDUCATIONAL CREDENTIALS**

Chapitre I

Économie circulaire et entrepreneuriat





1506
UNIVERSITÀ
DEGLI STUDI
DI URBINO
CARLO BO



Le soutien de la Commission européenne à la production de cette publication ne constitue pas une approbation du contenu, qui reflète uniquement le point de vue des auteurs, et la Commission ne peut pas être tenue responsable de toute utilisation qui pourrait être faite des informations qu'elle contient.

À PROPOS DU PROJET

OBEC (2020-1-SE01-KA204-077803) est un partenariat stratégique KA2 cofinancé par Erasmus+ de l'Union européenne. Porté par Swideas en Suède, le projet rassemble des partenaires en Croatie (Agence de développement régional du comté de Sisak-Moslavina - SIMORA), en Italie (LAI-MOMO Società Cooperativa Sociale & Università degli studi di Urbino Carlo Bo), en Belgique (EURADA - Association Européenne Des Agences Développement).

OBEC est un projet innovant qui vise à explorer les potentiels de la technologie Blockchain pour promouvoir le développement des compétences et la reconnaissance des compétences et des qualifications en créant un système innovant pour délivrer et valider des certificats d'apprentissage à titre d'essai. Grâce à cet effort, l'objectif du projet est d'encourager l'intégration professionnelle et académique des migrants, des étudiants en échange et des personnes issues d'apprentissages informels et non formels.

En contribuant à l'intégration éducative et économique de ces groupes ciblés, l'OBEC envisage de bénéficier aux personnes issues de l'immigration, aux étudiants, aux enseignants, aux établissements d'enseignement et aux employeurs. En se concentrant sur la question clé du manque d'uniformité et de transparence dans les systèmes de validation des titres de compétences, on s'attend à ce que cet effort se traduise par des effets positifs dans le contexte de travail, favorisant l'employabilité, l'autonomisation et l'accessibilité au marché du travail.



1. INTRODUCTION

Au cours du projet OBEC, les organisations partenaires ont mené différentes formations de perfectionnement sur leurs installations afin de tester l'utilisation de la technologie Blockchain à des fins de certification sur des contextes éducatifs. Les participants aux cours de formation ont été accrédités avec une certification vérifiée sur la technologie Blockchain, ce qui la rend fiable, transparente, permanente et détenue directement par l'apprenant, qui dispose d'une clé personnelle pour y accéder chaque fois qu'il en a besoin. Les compétences acquises lors des formations se reflètent également sur les certifications des apprenants. Ce processus a été effectué via la plate-forme ECTA.

Les formations ont été développées en 13 modules :

1. Développement de jeux - Programme Unity
2. Développement de jeux - Programme Blender
3. Comment démarrer une entreprise
4. Créez votre idée et plan d'affaires
5. Comment utiliser la technologie Blockchain pour vérifier vos informations d'identification
6. Laboratoire de maroquinerie
7. Laboratoire de couture
8. Soft skills pour un esprit entrepreneurial responsable
9. Travailler dans un contexte d'économie circulaire - perfectionner votre entreprise et votre CV
10. Esprit critique
11. Erreurs logiques, comment les reconnaître et comment les éviter
12. Coder en classe
13. Problèmes éthiques et moraux de l'intelligence artificielle

1. INTRODUCTION

Pour permettre un accès facile au contenu des modules, les 13 modules ont été

réunis en quatre chapitres différents, selon les thèmes suivants :

- Chapitre 1 : Économie circulaire et entrepreneuriat
- Chapitre 2 : Couture
- Chapitre 3 : Jeux vidéos, codage et technologie
- Chapitre 4 : Logique et pensée critique

Dans ce document, vous trouverez les supports de formation et d'orientation des modules inclus dans le **Chapitre 1 : Économie circulaire et entrepreneuriat**.

Cela correspond aux modules 3, 4, 8 et 9.

Pour chaque module, la structure, la méthodologie et d'autres informations utiles sont fournies, y compris les sections suivantes :

1. Quoi? – Le sujet et la description du cours
2. Pourquoi? – La motivation et le but du cours
3. Qui? – Les groupes cibles
4. Comment? – La méthodologie
5. Lorsque? – Le timing de chaque composante du cours
6. Jalons du parcours

En outre, le lecteur peut trouver tous les supports de formation, y compris les présentations de cours, les notes de l'animateur et d'autres supports dans les **QR codes**. Pour ce chapitre, les présentations sont disponibles en anglais.

De cette manière, l'OBEC vise à favoriser la transférabilité des formations présentées dans d'autres contextes.

1.1. ARRIÈRE PLAN

L'objectif principal de l'élaboration et de la mise en œuvre d'un ensemble de cours de formation de perfectionnement était de favoriser l'employabilité des participants grâce au développement de différentes compétences, tout en leur fournissant une certification basée sur la technologie Blockchain (BC) qui est fiable et transparente. À cette fin, les modules déjà mentionnés ont été créés. Chaque organisation partenaire a mis en œuvre les modules dans lesquels elle avait le plus d'expertise.

Alors que la technologie Blockchain est reconnue pour son potentiel à apporter des impacts révolutionnaires et positifs dans divers secteurs et à créer des réseaux d'informations fiables avec un coût de maintenance minimal, elle fournit ainsi une infrastructure innovante idéale pour sécuriser, partager et vérifier les acquis d'apprentissage (Smolenski, 2016) de manière transparente et sécurisée tout en garantissant la confidentialité et la propriété de l'individu. L'objectif des modules intégrés dans ce guide de formation est d'introduire le potentiel de la Colombie-Britannique pour le développement d'un système fiable et transparent de certificats d'enseignement en Europe et d'explorer et d'appliquer une technologie existante au domaine de l'éducation.

De plus, l'utilisation de la plate-forme ECTA pour fournir les certifications a permis d'inclure les compétences acquises pour chaque module. Par conséquent, chaque apprenant participant à un certain module a obtenu une certification avec les compétences acquises, qui sont particulières à chaque module.

1.1. ARRIÈRE PLAN


Pour la conception des compétences, le système ESCO a été utilisé pour référence. ESCO (European Skills, Competences, Qualifications et professions) est la classification européenne multilingue des aptitudes, compétences et professions, un projet de la Commission européenne.

Comme le décrit la Commission européenne, « ESCO fonctionne comme un dictionnaire, décrivant, identifiant et classant les professions et les compétences professionnelles pertinentes pour le marché du travail, l'éducation et la formation de l'UE. Ces concepts et les relations entre eux peuvent être compris par des systèmes électroniques, ce qui permet à différentes plates-formes en ligne d'utiliser ESCO pour des services tels que la mise en correspondance des demandeurs d'emploi avec des emplois sur la base de leurs compétences, la suggestion de formations aux personnes qui souhaitent se recycler ou se perfectionner, etc.

ESCO fournit des descriptions de 3 008 professions et 13 890 compétences liées à ces professions, traduites en 27 langues (toutes les langues officielles de l'UE plus l'islandais, le norvégien et l'arabe).

L'objectif d'ESCO est de soutenir la mobilité de l'emploi à travers l'Europe et donc un marché du travail plus intégré et plus efficace, en offrant un "langage commun" sur les métiers et les compétences qui peut être utilisé par différentes parties prenantes sur des sujets liés à l'emploi, à l'éducation et à la formation".

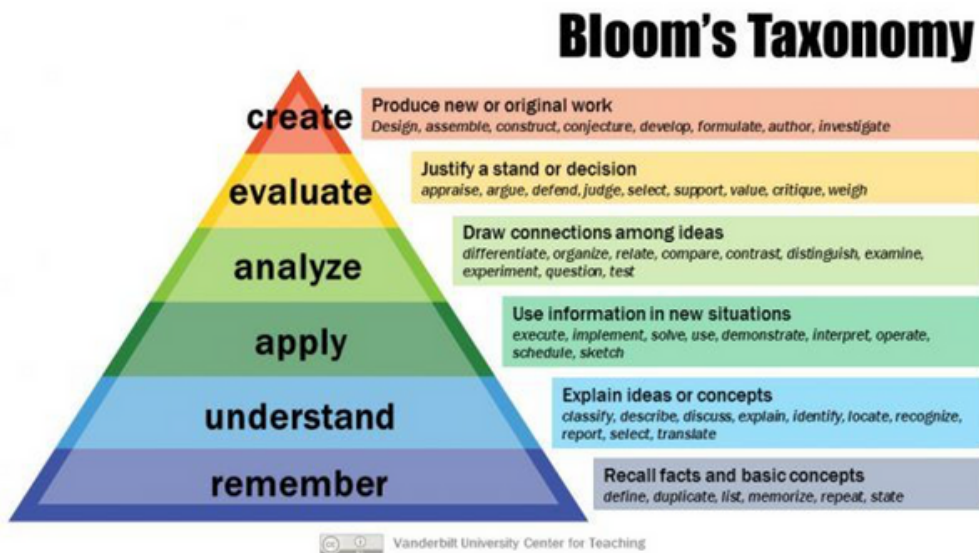
Par conséquent, les organisations partenaires de l'OBEC ont utilisé les compétences ESCO pour définir les principaux domaines de compétence (nommés « Compétences parentales » sur la plate-forme ECTA) qui ont été développés sur chaque module. Ensuite, les compétences secondaires ont été liées aux grands domaines de compétence. Un exemple de cela peut être :

- 
- Domaine de compétence majeur (Compétence parentale) :
Entrepreneuriat
 - Compétences secondaires : décrire une idée d'entreprise, élaborer un business plan, éco-entrepreneuriat, etc.

1.1. ARRIÈRE PLAN

De plus, la taxonomie de Bloom a également été utilisée pour concevoir les compétences et les assigner à un certain niveau de compétence.

La taxonomie de Bloom est une classification hiérarchique des différents niveaux de réflexion, de la mémorisation à la création, qui facilite la définition du degré de compétence qu'un apprenant peut atteindre par rapport à une tâche ou un sujet donné.



Source: <https://www.bloomstaxonomy.net/>

Ainsi, l'OBEC a utilisé la taxonomie de Bloom pour définir les niveaux de réflexion atteints pour chaque compétence de chaque module. Le niveau 1 faisait référence à la mémorisation, tandis que le niveau 6 faisait référence à la création. Suite à l'exemple précédent :



- Domaine de compétence majeur (Compétence parentale) : Entrepreneuriat
- Compétences secondaires : décrire une idée d'entreprise (Niveau 2 - comprendre), élaborer un business plan (Niveau 6 - créer), éco-entrepreneuriat (Niveau 2 - comprendre), etc.

1.1. ARRIÈRE PLAN

Enfin et surtout, il convient de mentionner que ces formations et le test de la certification par le biais de la technologie BC sont des tâches intégrées à la deuxième production intellectuelle de l'OBEC, qui s'appuie sur les conclusions préliminaires de la première production intellectuelle de l'OBEC, Naming the Barriers, qui traitait du contexte européen actuel concernant les diplômes et la reconnaissance des compétences/ capacités, l'utilisation des technologies Blockchain et les problèmes potentiels qui sont présents lorsque ces technologies sont utilisées. Le dernier point était d'obtenir une évaluation générale de la position juridique et institutionnelle européenne sur les technologies Blockchain et une certification formelle des compétences.

The logo for Swide's, featuring the word "Swide's" in a blue, sans-serif font, with a small green plant icon growing from a grey base.

The logo for OBEC, featuring a circular icon composed of five colored dots (orange, yellow, green, blue, purple) arranged in a ring, followed by the letters "OBEC" in a bold, black, sans-serif font.

The logo for SIMORA, featuring the word "SIMORA" in a bold, sans-serif font with each letter in a different color (S: blue, I: orange, M: green, O: purple, R: yellow, A: green). Below it, the text "RAZVOJNA AGENCIJA SISAČKO MOSLAVAČKE ŽUPANIJE" is written in a smaller, blue, sans-serif font.

The logo for Lai-momo, featuring the text "Lai-momo" in a black, cursive font, with a stylized black graphic of a hand or a branch extending from the right.

The logo for eurada, featuring a large blue "e" with several blue stars of varying sizes around it, and the word "eurada" in a black, sans-serif font below.

1506
UNIVERSITÀ
DEGLI STUDI
DI URBINO
CARLO BO



Table des matières

2. Modules	1
2.1. <i>Module 3 – Comment démarrer une entreprise.....</i>	<i>1</i>
Quoi?	1
Pourquoi?	2
Qui?	2
Quand?	2
Comment?	2
Jalons/Badges	3
Contenu	4
2.2. <i>MODULE 4 – Comment créer un plan d'affaires</i>	<i>1</i>
Quoi?	1
Pourquoi?	2
Qui?	2
Quand?	2
Comment?	2
Jalons/Badges	3
Contenu	4
2.3. <i>MODULE 8 – Compétences générales pour un état d'esprit entrepreneurial responsable.....</i>	<i>4</i>
Quoi?	4
Pourquoi?	4
Qui?	4
Quand?	1
Comment?	1
Jalons/Badges	1
Contenu	2
2.4. <i>MODULE 9 – Travailler dans un contexte d'économie circulaire / Améliorer les compétences de votre entreprise et de votre CV.....</i>	<i>2</i>
Quoi?	2
Pourquoi?	2
Qui?	1
Comment?	1
Jalons/Badges	1
Contenu	1
3. ANNEXES.....	0
1. <i>MODULE 3 – Comment démarrer une entreprise</i>	<i>0</i>
3.1 INFORMATIONS JURIDIQUES ET AUTRES SUR LA CRÉATION ET LE DÉVELOPPEMENT D'UNE ENTREPRISE – SUÈDE	0
3.2. Comment créer une entreprise en Suède – Matériel de formation.....	8
3.3. INFORMATIONS JURIDIQUES ET AUTRES SUR LA CRÉATION ET LE DÉVELOPPEMENT D'UNE ENTREPRISE – BELGIQUE.....	10
3.4. INFORMATIONS JURIDIQUES ET AUTRES SUR LA CRÉATION ET LE DÉVELOPPEMENT D'UNE ENTREPRISE – CROATIE	17
3.5. INFORMATIONS LÉGALES ET AUTRES SUR LA CRÉATION ET LE DÉVELOPPEMENT D'UNE ENTREPRISE – ITALIE	25

2. Modules

2.1. Module 3 – Comment démarrer une entreprise

Quoi?

Faire le premier pas vers la réalisation de votre travail est presque la même chose que de sortir de la rêverie dans la vie réelle. Un tas de questions et de doutes doivent être abordés, étape par étape, pendant que vous prenez conscience de ce que vous voulez et de ce à quoi ressemblera votre objectif. Avec cela, vous gagnerez en certitude, en cohérence dans la réalisation de vos idées et en même temps, vous essaieriez votre préparation aux changements qui viendront en démarrant votre propre entreprise.

Pour démarrer votre propre entreprise, l'essentiel est l'idée, choisir par quoi commencer et ce qui pourrait attirer des clients potentiels. Parfois, cela peut être un long processus parce qu'il ne suffit pas de vouloir faire quelque chose de manière indépendante, il est également important d'avoir un certain plan et de réfléchir attentivement à ce qui pourrait intéresser les gens. Les participants seront en mesure de préparer et de définir les différents types d'activités commerciales et de se familiariser avec l'auto-entrepreneuriat et l'analyse de marché.

Thèmes principaux :

Dans le processus d'introduction du module, les participants se familiariseront avec les conférenciers, l'espace dans lequel les cours sont tenus et l'équipement qu'ils utiliseront.

Les participants à l'éducation seront présentés avec des moyens de démarrer une entreprise dans les pays du projet. Chaque personne qui veut être un entrepreneur a plusieurs opportunités d'entrer sur le marché.

Lors du démarrage d'une nouvelle entreprise, elle peut prendre différentes formes juridiques organisationnelles. Le choix de la forme juridique organisationnelle de l'entrepreneuriat sélectionne indirectement la forme d'impôt à payer.

Chacune des formes juridiques organisationnelles est réglementée par une certaine loi : la loi sur les sociétés, la loi sur l'artisanat, la réglementation sur la comptabilité des organisations à but non lucratif, etc. Ces formes juridiques organisationnelles nécessitent certaines conditions et certains documents en fonction du type de forme juridique organisationnelle. Dans l'annexe de ce programme, il y a une liste détaillée de la documentation nécessaire et des conditions pour une forme juridique organisationnelle particulière dans les pays du projet.

Les participants à l'éducation seront familiers avec les applications de service national et extérieur pour les entrepreneurs. Les technologies de l'information et de la communication jouent aujourd'hui un rôle de premier plan dans l'entrepreneuriat. La puissance des services d'applications de service est disponible « toujours » et « partout », également via les appareils mobiles, permettant l'utilisation gratuite du contenu disponible et la création du vôtre.

L'un des sujets est le choix de la bonne méthode d'imposition. La bonne décision peut permettre de réaliser des économies importantes, d'accroître la compétitivité sur le marché et de minimiser les risques fiscaux.

Pourquoi?

Démarrer et gérer votre propre entreprise nécessite beaucoup d'énergie et de motivation. Il est statistiquement démontré que dans la vingtaine et la trentaine, les gens sont les plus motivés et ont des idées et des plans ambitieux pour l'avenir. Pour démarrer votre propre entreprise, vous avez d'abord besoin d'une idée, puis de sa réalisation. La création d'un plan d'affaires est obligatoire.

Qui?

- Chômeurs
- Jeunes diplômés de l'école secondaire
- Personnes insatisfaites de l'emploi actuel
- Les personnes qui veulent démarrer leur propre entreprise

Quand?

L'emploi du temps doit être présenté de la manière suivante: durée totale est de 3,5 heures, divisée en - sujet « Se familiariser avec l'établissement d'enseignement » d'une durée de 0,5 heure; sujet Façons de démarrer une entreprise d'une durée de 0,5 heure, sujet Comment enregistrer une entreprise d'une durée de 1 heure; sujet Aspects juridiques de l'entrepreneuriat d'une durée de 0,5 heure; sujet Applications de service pour les entrepreneurs d'une durée de 0,5 heure; sujet Fiscalités d'une durée de 1 heure.

Comment?

THÈMES	DESCRIPTION
Façons de démarrer une entreprise (procédures de démarrage d'entreprise)	<p>Comment créer sa propre entreprise ?</p> <p>Reprise d'une entreprise existante.</p> <p>Franchise (entreprise sous une marque bien connue).</p> <p>Structures de soutien à l'entrepreneuriat (sources de financement, incubateurs, accélérateurs, etc.).</p> <p>Durée: 0,5 heure</p>
Gestion d'entreprise et travail indépendant - Comment enregistrer une entreprise	<p>Comment enregistrer différents types de sociétés: Croatie (d.o.o., j.d.o.o., obrt, zadruga, OPG), Italie (SRL, SpA, DI, coopérative), Suède (AB, A/B, HB, KB), Belgique (NV, BV, VOF, CommV) et une analyse de ces formes juridiques et de leurs caractéristiques</p> <p>Définition et identification des différents types de sociétés de personnes : sociétés de personnes simples, sociétés en nom collectif, sociétés en commandite.</p> <p>Définition et identification des différents types de sociétés par actions : société à responsabilité limitée, société par actions, société en commandite par actions.</p> <p>Définition des caractéristiques des coopératives</p> <p>Durée: 1 heure</p>

<u>Aspects juridiques de l'entrepreneuriat</u>	<p>Documentation requise pour l'enregistrement et le démarrage de sa propre entreprise.</p> <p>Conditions nécessaires à l'enregistrement des sociétés de diverses activités.</p> <p>Avantages et inconvénients pour différents types d'entreprises</p> <p>Durée: 0,5 heure</p>
<u>Applications de service pour les entrepreneurs</u>	<p>Applications de service existantes en Croatie (hitro.hr, www.poduzetnik.biz and www.fina.hr)</p> <p>Applications de service existantes en Suède (www.sweden.se and https://starta-enskildfirma.se)</p> <p>Applications de service existantes en Italie (https://www.finanzaonline.com/ et www.fiscozen.it)</p> <p>Applications de service existantes en Belgique (www.haveitmade.be et www.proximus.be)</p> <p>Durée: 0,5 heure</p>
<u>Fiscalité</u>	<p>Système fiscal pour les entrepreneurs en Croatie</p> <p>Système fiscal pour les entrepreneurs en Suède</p> <p>Système fiscal pour les entrepreneurs en Italie</p> <p>Système d'imposition des entrepreneurs en Belgique</p> <p>Durée: 1 heure</p>
<u>Nombre minimum de participants</u>	5

Jalons/Badges

MILESTONE – Création d'une entreprise

- Une personne sait comment créer une idée d'entreprise et comment commencer à créer son entreprise.

Badge Création d'une entreprise reçue après avoir terminé un module.

Contenu

(Presentation English) [Comment créer une entreprise en Belgique, en Croatie, en Italie et en Suède - Les bases](#)

(Presentation Italian) [Comment créer une entreprise en Italie](#)

(Presentation Sweden) [Comment créer une entreprise en Suède](#)



**M3 - Presentation
English**



**M3 - Presentation
Italian**



**M3 - Presentation
Sweden**

REMARQUE : ACCÉDEZ À NOTRE MATÉRIEL GRATUIT À UTILISER AVEC VOS APPRENANTS DIRECTEMENT PAR LE CODE QR OU LES LIENS CLIQUABLES SUR LA DESCRIPTION DU MATÉRIEL

PROBLÈME AVEC LE LIEN? NOUS CONTACTER. info@swideas.se

2.2. MODULE 4 – Comment créer un plan d'affaires

Quoi?

L'entrepreneuriat est aujourd'hui l'un des concepts que nous rencontrons le plus souvent dans la vie de tous les jours. On peut dire que l'entrepreneuriat est devenu aujourd'hui le principal vecteur du développement social et économique de ce monde. L'idée est la pensée, l'idée de quelque chose, c'est-à-dire penser à quelque chose et en tant que tel ne représente que le début de l'entrée dans le « monde de l'entrepreneuriat ». Une idée d'entreprise peut être définie comme une brève description des actions de base d'une future entreprise commerciale. L'un des éléments les plus importants de toute entreprise entrepreneuriale, sinon l'élément le plus important, est la planification. Grâce à une planification détaillée et cohérente, l'entrepreneur contrôle les coûts et établit certaines projections de revenus à l'avenir. La base de toute planification entrepreneuriale se reflète sous la forme d'un plan d'affaires. Le plan d'affaires est la base et la première étape dans la réalisation de tout projet entrepreneurial et sans lui, il est peu probable qu'une entreprise entrepreneuriale puisse être réalisée. Il s'agit d'un document écrit détaillant toutes les données pertinentes qui sont essentielles à la réalisation du projet lui-même, qu'elles soient internes ou externes. Les participants seront en mesure de préparer et de définir les différents types d'activités commerciales; se familiariser avec l'entrepreneuriat autonome et l'analyse de marché; définir ce qu'est un plan d'affaires, à quoi il sert, comment il est structuré.

Thèmes principaux :

Dans le processus d'introduction du module, les participants se familiariseront avec l'organisation et le fonctionnement de l'établissement d'enseignement, ils se familiariseront avec les conférenciers, l'espace dans lequel les cours se déroulent et l'équipement qu'ils utiliseront.

La rêverie et la planification sont deux choses très différentes. Si vos rêveries entrepreneuriales se concentrent sur les grosses sommes d'argent que vous gagnerez, vous devrez peut-être prendre du recul et tenir compte de vos motivations lors du choix d'une entreprise pour démarrer une entreprise. Cette éducation montrera aux participants l'importance distincte de l'auto-évaluation. L'auto-évaluation est une méthode consistant en un processus par lequel une personne s'évalue elle-même, c'est-à-dire qu'elle identifie et pèse sa performance dans l'accomplissement d'une tâche ou d'une activité particulière ou dans la façon dont une situation est résolue. Plus un individu réussit à s'auto-évaluer, plus il répond avec succès à ses besoins. Une auto-évaluation efficace est essentielle pour une croissance continue. Après une auto-évaluation objective, nous arrivons au développement d'une idée d'entreprise. Avec les participants à l'éducation, une description de l'idée d'entreprise sera élaborée en détail, quels services ou produits ils veulent commercialiser et quels sont les acheteurs potentiels de ces services et produits. Il est indiqué que dans le plan d'affaires, il est d'une grande importance d'indiquer pourquoi votre produit ou service sera attrayant pour les utilisateurs finaux. Grâce à un plan de vente détaillé pour une période spécifique, la rentabilité du service ou des produits que vous proposez est affichée.

Dans la deuxième partie de l'éducation, les participants apprendront à élaborer de manière indépendante un plan d'affaires. Un plan d'affaires est un document sur lequel nous basons notre activité future. Il se compose d'une partie descriptive et de devis quantitatifs, et nous y montrons notre mission, notre vision et notre façon de réaliser une idée d'entreprise, ainsi que des projections de revenus et de coûts futurs.

L'entrepreneur se présente avec un plan d'affaires parce qu'il présente son travail, ses objectifs, ses idées et ses connaissances, il est donc très important que le document fasse bonne impression sur le lecteur. Les questions auxquelles il faudrait répondre à la fin de la rédaction du plan sont les suivantes : Où en suis-je maintenant? Où est-ce que je veux être? Comment vais-je m'y rendre?

Pourquoi?

Pour réaliser l'idée, nous avons besoin d'un plan d'affaires. Le plan d'affaires signifie une description de l'idée d'affaires et des mesures nécessaires à la réalisation des travaux. Il contient également une estimation des coûts humains et financiers nécessaires et des revenus attendus pour évaluer le rapport coût-efficacité de l'investissement. Lorsque vous connaissez votre entreprise comme votre propre paume et croyez en vos propres produits et services, les chances que les autres ne croient pas en vous sont minimes. Ce qui augmente le nombre de clients, c'est l'éducation sur la façon dont ils peuvent utiliser quelque chose, ou l'éducation sur de nouvelles façons intéressantes et créatives d'utiliser quelque chose. La démonstration d'un produit particulier augmente toujours les ventes de ce produit, surtout si l'acheteur est intéressé par de nouvelles idées créatives. La vente de produits conduit à des profits, et donc à un désir croissant de progrès dans l'entreprise.

Qui?

- Chômeurs
- Les jeunes qui viennent d'obtenir leur diplôme d'études secondaires
- Les personnes qui veulent réaliser leur idée d'entreprise à l'avenir

Quand?

L'horaire doit être présenté de la manière suivante: durée totale de 3,5 heures, divisée en - sujet Évaluez-vous d'une durée de 0,5 heure, sujet Développer une idée d'entreprise d'une durée de 1,5 heure; sujet Créer un plan d'affaires d'une durée de 1,5 heure.

Le cours sera mis en œuvre en fonction de l'intérêt des groupes cibles.

Comment?

THÈMES	DESCRIPTION
Évaluez-vous	<p>Évaluez vos capacités, vos connaissances et vos compétences, vos propres avantages et inconvénients.</p> <p>Évaluez votre situation financière :</p> <p>déterminer vos actifs, définir vos responsabilités, calculer la valeur nette, déterminer vos revenus, déterminer vos coûts, déterminer le revenu net mensuel, évaluer les conséquences de votre situation.</p> <p>Durée: 0,5 heures</p>

Développer une idée d'entreprise	<p>Description détaillée de l'idée d'entreprise: type de services ou de produits, qui sont des acheteurs / clients potentiels, pourquoi achèteront-ils votre produit / service, plan de vente.</p> <p>Analyse des principaux facteurs liés à la naissance de l'entreprise: localisation, forme juridique, marché boursier, marché des points de vente, investissements, capital</p> <p>Durée: 1,5 heures</p>
Création d'un plan d'affaires	<p>Comment faire un plan d'affaires (description des caractéristiques générales et de l'objectif du document): informations sur l'entrepreneur; idée d'entreprise et vision, description de l'entreprise existante (le cas échéant), description des activités qui seront entreprises dans le projet, emplacement, segments technologiques, étude de marché et analyse de marché (fonctions d'analyse de marché: introduction aux concepts de « clients cibles », « concurrence directe et indirecte », « taille du marché de référence », « part de marché ») et plan marketing (principes de marketing: éléments de base; définition de « Marketing »; introduction aux stratégies marketing : le « Marketing Mix »), aspects financiers (introduction au Plan Economique et Financier et identification de ses différentes parties : plan d'investissement, plan des sources de financement, plan des coûts et des revenus, budget prévisionnel), conclusions finales</p> <p>Durée 1.5: heures</p>
Nombre minimum de participants	5

Jalons/Badges

MILESTONE - Création d'un plan d'affaires

- acquérir des connaissances en auto-évaluation, en travail autonome et en élaboration de plans d'affaires.

Création d'un plan d'affaires badge reçu après la fin d'un module.

Contenu

(Presentation English) [Comment construire un business plan – Les bases](#)

(Presentation Italy) [Comment construire un business plan – Lai-momo](#)

(Presentation Sweden) [Comment construire un business plan – SwIdeas](#)

(Presentation Belgium) [Comment construire un business plan – EURADA](#)



REMARQUE : ACCÉDEZ À NOTRE MATÉRIEL GRATUIT À UTILISER AVEC VOS APPRENANTS DIRECTEMENT PAR LE CODE QR OU LES LIENS CLIQUABLES SUR LA DESCRIPTION DU MATÉRIEL

PROBLÈME AVEC LE LIEN? NOUS CONTACTER. info@swideas.se

2.3. MODULE 8 – Compétences générales pour un état d'esprit entrepreneurial responsable

Quoi?

Ce module comprend des connaissances générales sur les compétences générales liées aux aspects culturels et sociaux qui sont susceptibles d'avoir un impact important sur la capacité de trouver un emploi et de bien communiquer avec les employeurs et / ou les consommateurs potentiels. Il comprend également le concept et les compétences générales nécessaires pour favoriser un esprit d'entreprise socialement et écologiquement responsable.

Pourquoi?

La principale motivation derrière le cours est de fournir aux migrants une connaissance des nuances comportementales dérivées de contextes sociaux et culturels qui peuvent avoir un impact important sur la façon dont ils se sentent intégrés dans leurs sociétés d'accueil.

Qui?

- Immigrants passant par le processus d'intégration

- Immigrants à la recherche d'un emploi
- Étudiants d'échange à la recherche d'opportunités de stage ou de premiers emplois
- Propriétaires d'entreprise ou entrepreneurs potentiels

Quand?

L'horaire doit être présenté de la manière suivante: la durée totale est de 7 heures, divisée en:

- Jalon 1 : 2h
- Jalon 2: 2,5h
- Jalon 3: 2,5h

Le cours sera mis en œuvre en fonction de l'intérêt des groupes cibles.

Comment?

THÈMES	DESCRIPTION
Introduction à l'entrepreneuriat responsable Présentation et réflexion	<ul style="list-style-type: none"> • Entrepreneuriat social • Entrepreneuriat vert • Pourquoi devenir un entrepreneur social et vert? • Réflexion • Quiz
Se déplacer à travers les cultures Présentation et exercice	<ul style="list-style-type: none"> • Les principaux obstacles à une intégration complète • Exercice de narration • Bases de la communication interculturelle
Apprentissage Soft skills Présentation et réflexion	<ul style="list-style-type: none"> • Comprendre le langage tabou • Comprendre les stéréotypes • Comprendre la communication non verbale • Comment communiquer avec les institutions
Nombre minimum de participants	5

Jalons/Badges

Étapes:

1. Introduction à l'entrepreneuriat responsable
2. Se déplacer à travers les cultures

3. Apprentissage Soft skills

Badges : Communicateur compétent

Contenu

[Présentation Powerpoint](#)

[Notes pour Facilitateur](#)



REMARQUE : ACCÉDEZ À NOTRE MATÉRIEL GRATUIT À UTILISER AVEC VOS APPRENANTS DIRECTEMENT PAR LE CODE QR OU LES LIENS CLIQUABLES SUR LA DESCRIPTION DU MATÉRIEL

PROBLÈME AVEC LE LIEN? NOUS CONTACTER. info@swideas.se

2.4. MODULE 9 – Travailler dans un contexte d'économie circulaire / Améliorer les compétences de votre entreprise et de votre CV

Quoi?

Travailler dans un contexte d'économie circulaire - Améliorer les compétences de votre entreprise et de votre CV: Ce module comprend des connaissances générales sur l'économie circulaire, y compris les raisons pour lesquelles une transition vers une économie circulaire est nécessaire, les principaux obstacles à celle-ci et les principaux avantages que l'on peut en attendre. Cette introduction générale est suivie de connaissances pratiques pour les personnes qui souhaitent améliorer leurs compétences CV afin de répondre à la demande croissante de compétences liées à la transition vers une économie circulaire, et pour les entrepreneurs qui souhaitent rendre leur entreprise plus circulaire et profiter des avantages qui y sont associés.

Pourquoi?

Le cours vise à répondre à la nécessité d'améliorer la disponibilité de la main-d'œuvre avec des connaissances et des compétences pertinentes pour le marché du travail. Il vise également à répondre à la nécessité pour les initiatives entrepreneuriales d'intégrer des principes et des pratiques circulaires pour aider à promouvoir la transition vers une économie circulaire.

Qui?

- Les personnes qui souhaitent ajouter à leur CV des compétences et des connaissances circulaires
- Propriétaires d'entreprise ou entrepreneurs potentiels
- Étudiants d'échange à la recherche d'opportunités de stage ou de premiers emplois

Comment?

THÈMES	DESCRIPTION
Pourquoi y a-t-il un besoin d'économie circulaire? Présentation et réflexion	<ul style="list-style-type: none"> • L'économie linéaire – aspects, enjeux et effets • Réflexion • Les principaux avantages de l'économie circulaire • Réflexion • Quiz
Qu'est-ce que l'économie circulaire et comment pouvons-nous y parvenir? Présentation et réflexion	<ul style="list-style-type: none"> • Qu'est-ce que l'économie circulaire ? • Incitations et obstacles • Réflexion • Pratiques d'économie circulaire • Réflexion • Quiz
Améliorer les compétences de votre CV Présentation et exercice	<ul style="list-style-type: none"> • Introduction aux changements attendus sur le marché du travail qu'une économie circulaire peut entraîner • Réflexion • Re-cap : pratiques et principes circulaires • Efficacité des ressources : les compétences nécessaires • Exercice de recherche
Améliorer les compétences de votre entreprise Présentation, discussion de cas	<ul style="list-style-type: none"> • Principes de l'économie circulaire • Modèles d'affaires de l'économie circulaire • Exercice de groupe • Quiz
Nombre minimum de participants	5

Jalons/Badges

Étapes:

1. Pourquoi y a-t-il un besoin d'économie circulaire?
2. Qu'est-ce que l'économie circulaire et comment pouvons-nous y parvenir?
3. Améliorer les compétences de votre CV
4. Améliorer les compétences de votre entreprise

Badges: Travailleur circulaire!

Contenu

[Présentation
Powerpoint](#)

[Cas d'étude](#)

[Notes pour
Facilitateur](#)



**M9 - Presentation
English**



**M9 - Handouts
English**



**M9 -
Facilitator Notes
English**

REMARQUE : ACCÉDEZ À NOTRE MATÉRIEL GRATUIT À UTILISER AVEC VOS APPRENANTS DIRECTEMENT PAR LE CODE QR OU LES LIENS CLIQUABLES SUR LA DESCRIPTION DU MATÉRIEL

PROBLÈME AVEC LE LIEN? NOUS CONTACTER. info@swideas.se

3. ANNEXES

1. MODULE 3 – Comment démarrer une entreprise

3.1 INFORMATIONS JURIDIQUES ET AUTRES SUR LA CRÉATION ET LE DÉVELOPPEMENT D'UNE ENTREPRISE – SUÈDE

SUÈDE

Création de sa propre société

Étapes pour démarrer une entreprise en Suède:

En savoir plus sur le démarrage d'une entreprise en Suède (<https://www.verksamt.se/>)

Ayez une idée d'entreprise, un budget et un plan clairs pour vos opérations

Décidez quel type d'entreprise vous voulez démarrer

Enregistrez votre entreprise auprès de <https://www.verksamt.se/>

Autres étapes et procédures importantes :

Ouvrir un compte bancaire

Obtenir une assurance

Mettre en place un système de comptabilité et en apprendre davantage sur le système d'imposition

Dates importantes pour l'impôt pour les particuliers:

Date limite de déclaration du 2 mai

12 mai Date limite de déclaration de TVA

Cela change chaque année. Plus d'informations peuvent être trouvées en cherchant « Skatteverket viktigadatum ». Le lien peut être trouvé ici:

<https://www.skatteverket.se/privat/etjansterochblanketter/viktigadatum.4.5d699354142b230302034e.html>

Financement

Moyens courants de trouver du financement :

Il n'y a pas de contributions générales pour démarrer une entreprise. cependant, selon Verksam.se, les moyens les plus courants de recueillir des fonds sont:

Fonds propres / Financement interne

Prêt bancaire

Prêt ALMI

Crédit fournisseur

Paiement anticipé des clients

Crédit bancaire aux entreprises

Autres possibilités:

Vinnova : Vinnova finance des projets de recherche et d'innovation qui pourraient ne pas devenir une réalité sans le soutien du gouvernement. Cela inclut tout, des substituts de viande intelligents face au climat à l'étude de la façon dont les robots peuvent aider les personnes âgées.

<https://www.vinnova.se/>

La subvention Start-Your-Own Business d'Arbetsförmedlingen (si vous êtes au chômage ou pourriez l'être).

Demander des allocations

Financement participatif

Sociétés d'investissement

Investissement des particuliers. Vérifier: <https://connectsverige.se/>

Plus de conseils peuvent être trouvés ici:
<https://www.verksam.se/starta/finansiera-starten/hitta-offentlig-finansiering>

Assurez-vous également de consulter régulièrement les événements Eventbrite et Facebook

Comment enregistrer différents types d'entreprises: Suède

Différents types d'entreprises pouvant être enregistrées sur www.verksamst.se

Entrepreneur individuel (enskild firma):

Convient aux personnes qui dirigeront elles-mêmes leur entreprise. La société sera enregistrée sur votre numéro personnel. Vous n'avez rien à payer pour commencer.

Vous vous inscrivez en tant qu'entrepreneur individuel (indépendant) auprès de l'Agence fiscale suédoise. Cela signifie demander l'enregistrement de la taxe F et de la TVA (et, le cas échéant, s'inscrire en tant qu'employeur auprès de l'Agence suédoise des impôts (Skatteverket).

Vous pouvez enregistrer le nom de la société auprès de l'Office suédois d'enregistrement des sociétés, si vous le souhaitez; c'est entièrement volontaire.

Votre numéro d'identité personnel suédois identifiera votre entreprise. Si vous n'avez pas de numéro d'identité personnel, vous devez faire une demande d'inscription en soumettant le formulaire SKV 4620.

Société anonyme (Aktiebolag)

Il peut être établi par une ou plusieurs personnes physiques ou morales.

Pour créer une société anonyme, vous devez avoir au moins 25 000 SEK de capital social.

Une société anonyme doit être enregistrée auprès de l'Agence fiscale suédoise. L'entreprise doit demander l'enregistrement à la taxe F et à la TVA et, le cas échéant, être enregistrée en tant qu'employeur.

Une société anonyme doit être enregistrée auprès de l'Office suédois d'enregistrement des sociétés (Bolagsverket) pour que l'enregistrement assure une protection nationale de la dénomination sociale.

Toutes les dettes seront liées à l'entreprise plutôt qu'à vous en tant que personne.

Partenariat commercial (Handelsbolag)

On parle d'un partenariat commercial lorsqu'au moins deux personnes physiques ou morales démarrent une entreprise ensemble.

Le partenariat commercial doit être enregistré auprès de l'Office suédois d'enregistrement des sociétés, de l'Agence fiscale suédoise et de l'Office suédois d'enregistrement des sociétés (Bolagsverket).

Après l'enregistrement, la société se voit attribuer un numéro d'identité d'entreprise et reçoit une protection pour sa raison sociale.

Il existe également des associations économiques et des organisations à but non lucratif qui gèrent des opérations commerciales particulières. En savoir plus ici: <https://www.verksamt.se/starta/valj-foretagsform>

Association économique (ekonomisk förening)

Une association économique est quand au moins 3 personnes (y compris un représentant légal) décident de démarrer une entreprise qui doit promouvoir les intérêts financiers de ses membres (par exemple, un emploi, un meilleur prix ou des coûts réduits). Un exemple est une coopérative.

Au moins trois membres de l'association sont requis, et tous paient une cotisation et ont le droit de participer et de décider des règles de base qui s'appliqueront à l'association. Les membres doivent participer aux activités financières.

Une association économique doit avoir des statuts et tenir une réunion d'association chaque année.

L'association doit avoir un conseil d'administration composé d'au moins trois personnes.

Vous devez avoir les statuts de l'association et le procès-verbal de l'assemblée générale prêts avant de commencer votre inscription.

Une association économique paie des impôts si elle réalise un bénéfice.

En savoir plus ici: <https://www.verksamt.se/starta/valj-foretagsform/ekonomisk-forening>

Association à but non lucratif (ideell förening)

Une association à but non lucratif est quand au moins 3 personnes décident de démarrer une entreprise à but non lucratif ou de mener des activités à but non lucratif.

Une association à but non lucratif est toujours ouverte à de nouveaux membres, qui partagent les objectifs de l'association. Ceux-ci n'ont pas à apporter un investissement en capital. Cependant, il est courant qu'une cotisation soit facturée.

Il est nécessaire de rédiger des règlements administratifs et d'élire un conseil d'administration pour enregistrer l'association auprès de l'Agence fiscale suédoise.

En savoir plus ici: <https://www.verksamt.se/starta/valj-foretagsform/ideell-forening>

Documentation nécessaire à l'enregistrement et au démarrage d'une entreprise

Le type de documentation nécessaire pour enregistrer et démarrer une entreprise en Suède varie en fonction du type d'entreprise que vous décidez de démarrer. Tous les types d'entreprises doivent être enregistrés auprès de l'Office suédois d'enregistrement des sociétés (Bolagsverket) avant de commencer à fonctionner. Un entrepreneur individuel peut toutefois choisir de ne s'inscrire

qu'à des fins fiscales auprès de l'Agence fiscale suédoise (Skatteverket). Tout le processus d'inscription se fait en ligne et la liste de contrôle peut être vérifiée après le début du processus. En règle générale, cependant, le processus de demande en ligne n'est disponible que si la ou les personnes qui postulent ont un numéro d'identification suédois (Personnummer).

Conditions requises pour démarrer une entreprise en Suède:

Vous devez être inscrit à la procédure d'asile (numéro de coordination nécessaire), avoir une résidence temporaire ou permanente ou la citoyenneté.

Vous ne devez pas être en faillite

Vous ne devez pas avoir d'interdictions commerciales (näringsförbud)

Vous ne pouvez pas avoir de fiduciaires

Vous ne devez pas avoir moins de 16 ans

Conditions requises pour travailler en Suède

Citoyen de l'UE: En tant que citoyen de l'UE, vous avez le droit de travailler en Suède sans permis.

Citoyens non-UE sans permis de séjour suédois: Si vous n'êtes pas citoyen de l'UE, vous devez demander un permis de travail pour travailler en Suède. La règle générale est qu'il faut demander un permis avant d'entrer en Suède. Dans certains cas, cependant, vous pouvez être en mesure de postuler depuis la Suède (si vous êtes déjà un résident légal). Pour obtenir un permis de travail, vous devez recevoir une offre d'emploi approuvée par un syndicat compétent avec un salaire minimum de 13 000 SEK avant impôts.

Permis de résidence permanente : Si vous possédez un permis de résidence permanente, vous avez le droit de travailler.

Permis de résidence temporaire : Si vous avez reçu un permis de résidence temporaire, vous avez le droit de travailler.

Demandeurs d'asile: En tant que demandeur d'asile, vous devez avoir le certificat (AT-UND) indiquant que vous êtes exempté d'avoir un permis de travail. Votre employeur doit enregistrer votre emploi auprès de l'Agence des migrations. Pour plus d'informations, consultez : <https://www.migrationsverket.se/Privatpersoner/Skydd-och-asyl-i-Sverige/Medan-du-vantar/Arbeta.html>

Applications de service existantes en Suède

Des applications pour vous aider en tant qu'entrepreneur :

Visma eEkonomi: Logiciel de comptabilité pour les entreprises individuelles. (Disponible ici : https://vismaspcs.se/produkter/bokforingsprogram/visma-enskild-firma?gclid=Cj0KCQjwvYSEBhDjARIsAJMn0lixFPulz1_-wqdoGXNuq35ejTpeI5osiDaex322_CFY63SNpWksG4saAotnEALw_wcB)

Bolagsverket – håll koll på ditt företag: l'application de l'Office suédois d'enregistrement des sociétés pour vous permettre de consulter rapidement et facilement les informations actuelles sur votre entreprise; recevoir des notifications lorsque nous recevons, traitons et clôturons un dossier pour l'entreprise ; suivre les cinq derniers cas de l'entreprise; suivre les cinq derniers cas de l'entreprise; télécharger le dernier certificat d'enregistrement; télécharger le dernier rapport annuel; télécharger les derniers statuts ou les statuts ; signaler une nouvelle adresse et une nouvelle adresse électronique à l'entreprise; signaler une nouvelle adresse aux personnes de l'entreprise.

Skatteverket: application de l'Agence fiscale suédoise.

Sites Web contenant des informations sur les conseils d'affaires

Verksamt : www.verksamt.se

Driva Eget: <https://driva-eget.se/>

Företagande: www.foretagande.se

Plus d'applications pour les entrepreneurs peuvent être trouvées ici: <https://adarasblogazine.com/best-productivity-apps-for-entrepreneurs/>

Système fiscal pour les entrepreneurs en Suède

Fiscalité des entreprises en Suède

A-impôt (A-skatt) : Il est payé par les particuliers qui ont un revenu gagné imposable.

Taxe F (F-skatt): Elle est payée par les entreprises et les propriétaires d'entreprise qui exercent une activité commerciale.

Taxe sur la valeur ajoutée, TVA (Moms): Tous les propriétaires d'entreprise qui vendent des biens ou des services dans le cadre d'activités commerciales professionnelles sont redevables de la TVA. Cependant, la TVA n'est pas une dépense pour les entrepreneurs, qui ont le droit de déduire la TVA. Vous payez la différence entre la TVA que vous facturez sur vos ventes (TVA en aval) et la TVA que vous dépensez sur vos achats (TVA en amont).

Contribution personnelle (Egenavgifter): Elle est payée par un entrepreneur individuel ou un partenaire d'une société de personnes commerciales ou une personne qui gagne de l'argent grâce à des activités commerciales actives. Les frais sont basés sur le bénéfice de l'entreprise. Il est utilisé pour financer le système de sécurité sociale contribuant aux prestations de maladie, aux allocations de chômage, aux pensions et aux soins de santé. La conception et la taille varient d'un pays à l'autre.

Cotisation de l'employeur (Arbetsgivaravgifter): Frais que vous payez qui fournissent la couverture de base de la sécurité sociale. Lorsque vous payez des salaires et des rémunérations, vous, en tant qu'employeur, devez déclarer et payer les cotisations de l'employeur et déduire l'impôt à l'Agence fiscale suédoise. En 2018, la cotisation patronale était de 31,42 %.

Source : Verksamst.se

Fiscalité en Suède

Le taux d'imposition en Suède est l'un des plus élevés au monde. Il sert à financer l'État-providence et à s'assurer que les habitants de la Suède ont accès à une éducation gratuite, à des soins de santé et à divers services sociaux.

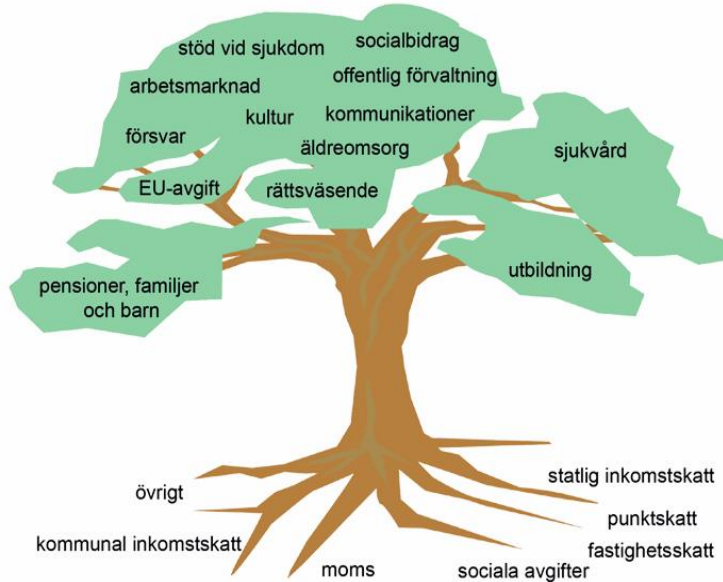


Bild: Skatteverket

tax rates

tax rates in Sweden range from 29.2% (Österåker municipality) to almost 35.2% (municipality).

income taxes

Income tax rates for early income up to 300,000 SEK range from 0,700 to 689,300 SEK, and for income over 689,300 SEK.

tax on capital

Capital tax, the rate varies)

income tax

Capital tax was abolished in 2007.

statistics

Swedish Tax Authority (Skatteverket) link in Swedish)

Acteurs clés

L'Agence fiscale suédoise (Skatteverket) est responsable de la fiscalité en Suède.

Source : <https://sweden.se/society/why-swedes-are-okay-with-paying-taxes/>

L'imposition des salaires des employés contribue à trois niveaux de gouvernement différents: la municipalité (kommunen), le conseil départemental (Länsstinget) et le gouvernement central (staten).

Exemples d'impôts courants en Suède

Impôt national sur le revenu (statlig inkomstskatt): Les personnes à revenu élevé ou les personnes morales, gagnant plus de 509 300 SEK par an, paient un impôt à l'État. Cet argent sert à améliorer le système d'aide sociale.

Impôt municipal sur le revenu (Kommunal inkomstskatt): Tous les travailleurs doivent le payer. Cette taxe soutient les systèmes de protection sociale de la municipalité. Le taux moyen est de 31,12 %. L'employeur déduit et paie directement cet impôt à Skatteverket.

Droit d'accise (Punktskatt): La taxe à la consommation sur des produits / services spécifiques tels que l'alcool, le tabac et l'essence va à l'État. Il sert de moyen de régir le comportement (comme moins de consommation d'alcool).

TVA (moms): Les consommateurs paient la taxe nationale sur la consommation. Le taux commun est de 25 %.

Avantages sociaux (Sociala avgifter): Les entreprises paient pour couvrir la pension, les prestations parentales et les congés de maladie de leurs employés. Payé en plus des taxes.

Facteurs culturels susceptibles d'affecter le lieu de travail suédois

Les Suédois ne disent pas les choses directement; ils pourraient changer le sujet de la conversation pour éviter de dire non.

Il y a une culture de non-confrontation. Exprimer fortement votre opinion peut être considéré comme impoli.

Les Suédois n'aiment pas interrompre ou être interrompus par d'autres.

En raison de la structure égale de la société, les Suédois ont tendance à donner indirectement des instructions, ce qui peut être flou et déroutant.

La société suédoise est régie par la logique, ce qui rend les Suédois préoccupés par les faits et la justesse.

En général, les gens sont ouverts sur les questions concernant la sexualité.

Beaucoup de gens sont soucieux de l'environnement.

Le politiquement correct joue un rôle crucial dans la société suédoise; les blagues ou les commentaires qui peuvent sembler sexistes, racistes, homophobes ou préjudiciables ne sont généralement pas acceptés.

La religion et la politique sont considérées comme des sujets sensibles en Suède.

Complimenter l'apparence de quelqu'un sur un lieu de travail est rare. « Vous avez l'air bien aujourd'hui » peut être compris comme du harcèlement, surtout lorsque vous communiquez avec une femme.

Les Suédois ont tendance à garder leurs distances lorsqu'ils parlent à une personne. Pourtant, ils ont également tendance à serrer dans leurs bras les personnes qu'ils connaissent lorsqu'ils entament une conversation, ce qui peut être inconfortable pour les personnes d'autres cultures, en particulier entre les sexes.

Les organisations Fika et non hiérarchiques sont courantes

Références

Institut suédois, 2019. L'égalité des sexes en Suède. Disponible à l'adresse : <https://sweden.se/society/gender-equality-in-sweden/>

Företagarna, 2019, <https://www.foretagarna.se/politik-paverkan/rapporter/2019/kvinnliga-foretagsledare-i-svenska-aktiebolag/>).

Intégration des migrants pour la croissance en Europe (MIraGE) (Projet n° 821714)

ALL IN - Intégration linguistique et culturelle efficace des immigrants en Europe
(Projet n° 2019-1-DE02-KA202-006149)

3.2. Comment créer une entreprise en Suède – Matériel de formation

1.2.1. Documents pour les scénarios du jeu de simulation

1.2.2. Boussole des compétences





3.3. INFORMATIONS JURIDIQUES ET AUTRES SUR LA CRÉATION ET LE DÉVELOPPEMENT D'UNE ENTREPRISE – BELGIQUE

BELGIQUE

Création de sa propre société

Quelqu'un qui souhaite créer une entreprise en Belgique doit répondre aux critères suivants:

- Être âgé de 18 ans;
- Jouir des droits civils (par exemple, le droit d'exercer des fonctions ou des relations publiques; de porter des médailles d'honneur ou d'utiliser des titres de noblesse, de témoigner en tant que témoin ou expert, de se présenter à des fonctions politiques, d'être dans l'armée, de voter, etc.);
- Être légalement compétent (c'est-à-dire être mentalement apte, être capable de prendre des décisions rationnelles et être capable d'exécuter et de participer à des procédures judiciaires);

Un autre avantage à avoir est la citoyenneté de la Belgique ou de tout autre pays de l'UE ou de l'AELE (Liechtenstein, Norvège, Islande et Suisse). Les citoyens de ces pays peuvent créer une entreprise relativement facilement. Ceux qui ont leur siège en Belgique avec d'autres nationalités doivent pouvoir présenter un permis de séjour belge et une « carte professionnelle » au comptoir professionnel. Ceux qui ne résident pas en Belgique devront demander leur carte professionnelle au poste diplomatique ou consulaire belge dans le pays où ils séjournent. Certaines autres exceptions à l'exigence d'une carte professionnelle, y compris les réfugiés reconnus en Belgique et les conjoints de citoyens belges qui vivent avec leur conjoint belge.

Une carte professionnelle coûte 140 € lors de la première demande et coûte également 90 € par an à entretenir, ce qui signifie un coût initial d'application de 230 €, suivi de 90 € chaque année suivante. Il doit être soumis au Service des migrations économiques des autorités, avec un droit de recours de 30 jours si la demande est rejetée. Cela peut également être fait par le biais des bureaux d'entrepreneurs Acerta, Liantis, Xerius, Eunomia, Formalis, Securex, Partena Professional et UCM.

Comment enregistrer différents types d'entreprises en Belgique

Les choses que l'on doit faire pour créer une entreprise en Belgique comprennent:

- Choix d'un statut juridique : entrepreneur individuel/entreprise individuelle (personne physique) ou société (personne morale) ;
- La constitution de la société par le dépôt et l'enregistrement d'un acte constitutif;
- Enregistrement de la société auprès d'un comptoir commercial reconnu pour votre inscription à la Banque centrale de données pour les entreprises (KBO). Ce compteur vérifie si l'entreprise répond aux exigences définies. Après l'inscription, vous recevrez un numéro d'entreprise unique. Ce numéro se compose de dix chiffres et est le même que votre numéro de TVA;
- Enregistrer et activer votre numéro de TVA et remplir les exigences administratives;

- Enregistrement d'une identification douanière et d'un numéro d'enregistrement et d'identification des opérateurs économiques (EORI);
- Enregistrement de tous les rapports financiers sur le registre des bénéficiaires effectifs ultimes (UBO) pour aider à éviter le blanchiment d'argent.
- Adhérer à une caisse d'assurance sociale pour les travailleurs indépendants et payer des cotisations de sécurité sociale;
- Adhérer à une caisse d'assurance maladie pour pouvoir bénéficier de prestations de maladie et d'invalidité;
- Souscrire les polices d'assurance minimales requises (peut être fait avec des compagnies d'assurance telles que DKV, AXA et AIG);
- Ouverture d'un compte courant professionnel auprès d'une institution financière basée en Belgique ;
- Selon la région, un certificat de connaissances de base en gestion d'entreprise et en comptabilité peut être exigé. Les gouvernements fédéral et régionaux prévoient plusieurs initiatives de mentorat, d'encadrement et d'éducation à cet égard.
- Selon le secteur dans lequel une entreprise peut être lancée, un certain nombre d'aptitudes ou de compétences certifiées peuvent être requises. C'est principalement le cas des professions du secteur de la construction, de l'industrie alimentaire, de la prise en charge des personnes, de la vente et de l'entretien de véhicules motorisés.
- Lors du recrutement de personnel: rejoindre un secrétariat social et prendre les mesures nécessaires pour s'inscrire auprès de l'Organe national de la sécurité sociale (RSZ);

Différents types d'entreprises en Belgique peuvent être vus ci-dessous:

Type d'entreprise	Description	Exigences ou règles spécifiques
Profession libérale	Professions indépendantes qui fournissent des services intellectuels ou livrent certains biens.	Quelques exemples : <ul style="list-style-type: none"> • comptable, auditeur, conseiller fiscal; • professions juridiques : avocat, notaire, huissier de justice ; • secteur de la construction: géomètre, architecte, agent immobilier; • soins de santé: médecin, infirmière, pharmacien, physiothérapeute, psychologue; • autres services intellectuels: expert automobile, journaliste.
Entrepreneur individuel	C'est la forme d'entreprise la plus courante parmi les débutants. Vous n'avez pas besoin d'une entité juridique distincte et agissez donc en tant que personne physique. L'entreprise individuelle / société individuelle est créée par une personne physique, qui a une responsabilité illimitée.	<ul style="list-style-type: none"> • Être titulaire de certains diplômes; • Une obligation de formation continue existe souvent; • Respecter le code déontologique; • Travailler sous la supervision d'organisations professionnelles également appelées « ordre, institut, conseil fédéral, comité ou chambre ». Ces organisations professionnelles vérifient si vous remplissez les conditions d'exercice de la profession concernée.

- Habituellement, (en fonction du chiffre d'affaires), une comptabilité simplifiée est suffisante;

- Les bénéfices réalisés sont imposés par votre impôt sur le revenu des particuliers : vous ne produisez pas de déclaration de revenus distincte pour votre entreprise;

- Les actifs de l'activité professionnelle ne sont pas séparés des actifs personnels de l'entrepreneur. L'entrepreneur est donc responsable des obligations de son entreprise avec tous ses biens, ce qui n'est pas sans risque, par exemple en cas de faillite d'un client important. Les actifs du partenaire peuvent également devoir être utilisés pour payer les dettes de l'entreprise, à moins qu'un contrat de mariage n'en dispose autrement;

- Les risques pour la résidence principale sont atténués par une mesure qui peut rendre la résidence principale du travailleur indépendant non sujette à la saisie si certaines conditions sont remplies. Cette protection ne s'applique qu'à la résidence principale du travailleur indépendant, c'est-à-dire à l'immeuble où il réside effectivement pendant la majeure partie de l'année. La protection n'est pas automatique, le travailleur indépendant doit faire établir une déclaration de saisie par un notaire.

Société anonyme (NV/SA) Société dans laquelle au moins deux actionnaires sont disposés à investir. Cette forme de société est principalement choisie par les grandes entreprises, mais aussi par les PME. Cette forme de société est préférable lorsque beaucoup de capital est nécessaire, car elle peut attirer de nouveaux capitaux étrangers ou attirer les épargnants. Cela permet une croissance rapide. • L'accent est mis principalement sur la contribution financière des actionnaires;

- Complètement séparé de ses actionnaires. Leur responsabilité est donc limitée à leur investissement. Les actions peuvent généralement être transférées facilement et sans restriction. C'est une forme de société qui a moins de caractère familial;

- Doit être établi par acte notarié;

- Le capital de départ est d'au moins 61 500 euros.

- Plus d'exigences administratives en termes de comptabilité et de prise de décision.

Société à responsabilité limitée (BV/SPL) Société constituée par une ou plusieurs personnes qui ne s'engagent que dans ce qu'elles investissent. Les droits des partenaires ne peuvent être transférés que sous certaines conditions. Cette forme de société peut être établie par une seule personne physique. Elle est généralement considérée comme la forme juridique la plus appropriée pour une petite ou moyenne entreprise. • La société a sa propre personnalité juridique et est donc une personne morale autre que les actionnaires ou l'actionnaire unique;

- La société a ses propres capitaux propres;

- Responsabilité limitée : les actionnaires ne s'engagent que dans leur investissement. En cas de faillite, les créanciers ne peuvent pas poursuivre les actifs privés des actionnaires. Toutefois, il existe des exceptions à ce principe pour les actionnaires qui sont les associés fondateurs;

- Les statuts doivent être rédigés par acte notarié ;

- Pas d'exigence minimale pour le capital initial, mais il doit être suffisant compte tenu de l'activité de l'entreprise.

Société coopérative à responsabilité limitée (CVBA/SCRL) ou à responsabilité illimitée (CVOA/SCRI) Société dans laquelle les membres travaillent sur des objectifs communs et partagent des valeurs communes. Il s'agit d'une forme spécifique de société commerciale caractérisée par un nombre variable d'associés et de capitaux. Dans le cas où le projet entrepreneurial envisagé fait partie de l'économie sociale, la forme juridique coopérative est la seule qui permet la demande de reconnaissance en tant qu'entreprise sociale. • Nécessite au moins trois fondateurs;

- Doit être établi par acte notarié;

• Responsabilité limitée : les actionnaires ne sont responsables que du montant de leur investissement ;

• L'objectif principal est de répondre aux besoins de ses actionnaires ou de tiers intéressés et / ou de développer leurs activités économiques et sociales, y compris en concluant des accords avec eux sur la fourniture de biens, la fourniture de services ou l'exécution de travaux dans le cadre de l'activité que le CV exerce ou a exercée;

• L'investissement de l'apport en nature fait l'objet d'un rapport établi par un commissaire aux comptes (art. 6: 8 du Code des sociétés et associations);

• La finalité coopérative et les valeurs du CV sont décrites dans les statuts et, le cas échéant, complétées par une explication plus détaillée dans le règlement intérieur ou une charte.

Société en nom collectif (VOF/SNC) Société constituée par des associés solidairement responsables. Son objet social est l'exercice d'une activité civile ou commerciale sous une dénomination sociale. Toute décision doit être prise à l'unanimité. • Pas de capital minimum imposé;

• Son existence est liée par le sort des partenaires;

• Un formulaire de société avec peu de formalités;

• Les associés restent solidairement responsables des obligations de la société.

Société en commandite ordinaire (GVC / SCS) Ce type de société a des partenaires actifs et silencieux. Les partenaires de travail sont impliqués dans la gestion. Les partenaires silencieux sont des bailleurs de fonds mais n'ont pas leur mot à dire dans la gestion. • Les partenaires de travail participent au conseil d'administration, tandis que les partenaires silencieux sont des bailleurs de fonds mais n'ont pas leur mot à dire au sein du conseil;

• Pas de capital minimum imposé;

• Seuls les partenaires de travail sont indéfiniment responsables des dettes et des pertes de l'entreprise. Les associés silencieux ne sont responsables que du montant de leur investissement, sauf s'ils ont (co)géré la société.

Société en commandite à capital social (CVA/SCA) Société constituée par un ou plusieurs associés solidairement responsables, dénommés associés gérants, et un ou plusieurs associés dormants qui fournissent un investissement spécifique. En raison d'un changement dans le Code juridique des sociétés et des associations en 2019, cette forme de société est progressivement supprimée. Il n'est plus possible de créer ce type d'entreprise. Maintenant, NV / SA est ce que vous devriez opter pour.

Organisation à but non lucratif (ASBL/ASBL) Groupe de personnes physiques ou morales ayant un but désintéressé. L'ASBL comprend au moins trois personnes. • À établir par acte privé minimum;

• Les membres ne peuvent recevoir aucun avantage matériel / bénéfice de l'association;

• Obligation de rédiger des statuts constitutifs, énonçant les principes de base de l'association ;

• L'assemblée générale est requise. Cet organe doit se réunir au moins une fois par an afin d'approuver les comptes financiers, de prendre des décisions telles que des modifications des statuts, de nommer ou de révoquer des membres ou des administrateurs;

• Un conseil d'administration est requis. Cet organe doit se réunir au moins une fois par an pour préparer les comptes annuels et le budget. Le conseil d'administration représente également l'association devant les tribunaux et à l'extérieur;

• Tenir une liste à jour des membres;

• Un organisme à but non lucratif ne doit pas payer d'impôts sur ses revenus provenant de ses activités. Cependant, à titre de compensation, le gouvernement a soumis les

organisations à but non lucratif à quelques autres taxes: l'impôt foncier et l'impôt sur les personnes morales;

- Les petites organisations à but non lucratif soumettent leurs comptes annuels au greffe du tribunal de commerce de leur district; autres / grandes organisations à but non lucratif à la Banque nationale de Belgique;

- Les petites organisations à but non lucratif peuvent faire une comptabilité simplifiée. La comptabilité en partie double est obligatoire pour les grandes associations. Les très grandes organisations à but non lucratif doivent permettre des contrôles supplémentaires de leur comptabilité en partie double par des administrateurs/auditeurs de surveillance nommés.

Organisation internationale à but non lucratif (IVZW/AISBL) Un groupement de personnes physiques ou morales ayant un but international non lucratif. • Le siège social doit être établi en Belgique;

- Les statuts représentant les principes de l'organisation doivent être rédigés par acte notarié ;

- La loi n'exige pas un nombre minimum de membres, mais une association signifie qu'il y a au moins deux membres. Cependant, pour éviter la paralysie, il est recommandé que l'association soit composée d'au moins trois personnes;

- La création d'un conseil d'administration et d'un organe de direction générale est obligatoire. Les statuts déterminent la forme, la composition, la méthode de travail et les pouvoirs de ces deux organes;

- Les petites organisations internationales à but non lucratif soumettent leurs comptes annuels au greffe du tribunal de commerce de leur district; autres / grandes organisations à la Banque nationale de Belgique;

- Les petites organisations internationales à but non lucratif peuvent faire une comptabilité simplifiée. La comptabilité en partie double est obligatoire pour les grandes associations. Les très grandes organisations doivent permettre des contrôles supplémentaires de leur comptabilité en partie double par des administrateurs/auditeurs de surveillance nommés.

Documentation nécessaire à l'enregistrement et au démarrage d'une entreprise

Voir la section ci-dessus.

Outre la documentation, l'argent est également nécessaire pour démarrer et gérer une entreprise. Il existe différentes sources de financement pour une entreprise. Les ressources propres sont les ressources qu'une personne peut investir personnellement lors de la création de sa propre entreprise (épargne, biens en nature). Cependant, dans certains cas, des ressources externes sont nécessaires. Ces ressources externes peuvent être financées par un prêt bancaire, sur la base d'un plan d'affaires.

Les comptoirs d'affaires reconnus peuvent aider les gens avec des conseils ou les référer aux partenaires les plus appropriés pour financer leur projet. Les trois régions de Belgique (Flandre, Wallonie et Bruxelles) proposent également diverses aides et subventions pour aider les entrepreneurs à financer leur entreprise, en fonction du secteur d'activité :

- Région de Bruxelles-Capitale;

- Flandre;

- Wallonie.

Applications de service existantes en Belgique

Le ministère belge des Finances propose un large éventail d'outils pour aider au paiement des impôts, y compris ceux qui s'adressent particulièrement aux entrepreneurs qui doivent payer l'impôt sur les sociétés. Biztax, par exemple, est un outil conçu pour aider les propriétaires d'entreprise dans le calcul de leurs impôts, qui peut même se connecter à un logiciel de comptabilité externe pour les aider.

Itsme est un service en Belgique qui permet aux entreprises et aux particuliers de vérifier rapidement et facilement leur identité lors de l'utilisation de services en ligne.

Doccle est un service qui permet la gestion de l'administration, par exemple pour la signature et l'archivage de documents officiels.

Différentes communes de la Région bruxelloise proposent des services aux entrepreneurs débutants par l'intermédiaire de leurs Bureaux Economie Locale. Ceux-ci peuvent par exemple aider les entreprises à démarrer avec leur plan d'affaires et divers aspects administratifs.

De même, Bruxelles offre de tels conseils et orientations à travers son initiative Greentech.brussels pour les entrepreneurs qui créent une entreprise dans l'économie durable ou circulaire.

Ceux qui travaillent dans la construction et la rénovation durables ont la possibilité de devenir membre du réseau Brussels Ecobuild.brussels.

Greenlab.brussels est une autre initiative parrainée par l'État destinée aux entrepreneurs verts. Celui-ci mène un programme d'accélération pour les start-ups durables, proposant d'aider les entrepreneurs à créer une entreprise durable dans les 6 mois.

Ceux qui, en Belgique, souhaitent tester ou lancer une activité à petite échelle peuvent le faire avec le soutien de l'État via SmartBe ou Tentoo. Dans ce cas, ils ne sont pas officiellement enregistrés en tant que travailleurs indépendants au début, mais sont plutôt employés et payés par SmartBe / Tentoo. Ils n'ont pas non plus à payer la sécurité sociale s'ils ne travaillent pas.

Hefboom est une organisation active en Flandre et à Bruxelles qui fonctionne comme un point de rencontre pour les entrepreneurs et les initiatives professionnelles liées à l'économie sociale et durable. Ils peuvent par exemple aider avec des conseils pour ceux qui travaillent dans l'économie circulaire, ou les aider à trouver du crédit et du financement pour leur entreprise circulaire.

Système d'imposition des entrepreneurs en Belgique

L'année d'imposition belge commence le 1er janvier et se poursuit jusqu'au 31 décembre de chaque année. Les déclarations de revenus pour l'impôt sur les sociétés doivent être produites sur une base annuelle au plus tard l'été suivant l'année d'imposition. Toutes les déclarations fiscales en Belgique doivent être soumises par voie électronique. L'État belge sera automatiquement au courant de l'entreprise de quelqu'un et qu'il doit payer ses impôts sur la base de son enregistrement dans la Banque centrale de données pour les entreprises (KBO).

La TVA est payable le

- La livraison des marchandises;
- La fourniture de services;
- L'importation de marchandises en provenance de l'extérieur de l'UE ou d'autres États membres de l'UE.

L'impôt sur le revenu est prélevé sur toutes les personnes travaillant en Belgique, tandis que la sécurité sociale est prélevée sur celles qui gagnent au-delà d'un certain montant. Des taxes environnementales peuvent également être prélevées sur les entreprises, en fonction de leur impact sur l'environnement.

L'impôt communal est prélevé sur l'impôt sur le revenu des salariés sur la base de la commune dans laquelle ils vivent, tandis que l'impôt provincial peut également être perçu. Dans les deux cas, les informations sur les taxes applicables peuvent être obtenues auprès du service financier de la commune où réside le salarié.

Les paiements anticipés d'impôt, c'est-à-dire qu'une entreprise paie ses impôts en quatre versements tout au long de l'année, sont un moyen facultatif mais souvent utilisé de payer des impôts. Cela est dû au fait que ceux qui ne le font pas s'exposent à des pénalités, ce qui signifie un niveau d'imposition plus élevé à la fin de l'année. Les quatre paiements anticipés d'impôt doivent être soumis avant le 10 avril, le 10 juillet, le 10 octobre et le 20 décembre pour éviter ces pénalités. Dans certains cas, comme pour ceux qui sont dans les trois premières années de leur activité à la tête d'une petite entreprise, qui travaillent comme travailleurs indépendants ou qui travaillent dans un libre-échange, il est possible d'effectuer un paiement annuel au lieu de quatre paiements anticipés et de ne pas payer de supplément d'impôt.

Références

Renforcement des compétences pour un projet d'économie circulaire (U-Eco) plus créatif. Numéro de projet Erasmus+ KA204-5136E045.

www.vlaanderen.be 2021. Carte professionnelle - exemptions | Flanders.be. [en ligne] Disponible à l'adresse : <<https://www.vlaanderen.be/en/professional-card-for-foreign-entrepreneurs/professional-card-exemptions>> [Consulté le 23 avril 2021].

www.vlaanderen.be 2021. Demandez votre première carte professionnelle | Flanders.be. [en ligne] Disponible à l'adresse : <<https://www.vlaanderen.be/en/professional-card-for-foreign-entrepreneurs/apply-for-your-first-professional-card>> [Consulté le 23 avril 2021].

FOD Financien. 2021. Aangifte in de vennootschapsbelasting. [en ligne] Disponible à l'adresse : <<https://financien.belgium.be/nl/ondernemingen/vennootschapsbelasting/aangifte>> [Consulté le 23 avril 2021].

Belgium.be 2021. Handelingen onderworpen aan btw en vrijstellingen | Belgium.be. [en ligne] Disponible à l'adresse : <<https://www.belgium.be/nl/belastingen/btw/toepassingsgebied>> [Consulté le 23 avril 2021].

www.vlaanderen.be 2021. Gemeentelijke en provinciale belastingen | Vlaanderen.be. [en ligne] Disponible à l'adresse : <<https://www.vlaanderen.be/gemeentelijke-en-provinciale-belastingen>> [Consulté le 23 avril 2021].

3.4. INFORMATIONS JURIDIQUES ET AUTRES SUR LA CRÉATION ET LE DÉVELOPPEMENT D'UNE ENTREPRISE – CROATIE

CROATIE (HRVATSKA)

Création de sa propre société

Étapes pour démarrer une entreprise en Croatie:

1. Vérifier le nom de l'entreprise que vous souhaitez ouvrir (vous pouvez également le faire vous-même via <https://sudreg.pravosudje.hr/registar/f?p=150:1:12010980952228>)
2. Sélection de l'idée d'entreprise à partir de <https://narodne-novine.nn.hr/search.aspx>)
3. Préparation et annonce par un notaire public
4. S'adresser au siège social et aux adresses professionnelles des entreprises
5. Sélection d'une banque et ouverture d'un compte professionnel
6. Obtention d'un numéro de TVA, d'un numéro de TVA et d'un numéro EOR pour l'entreprise
7. Online comptabilité avec programme en ligne en croate, slovène, anglais ou allemand (facturation en plusieurs langues, bilan 24/7, et rapports d'affaires pour la gestion sous forme tabulaire et graphique, avec revenus / dépenses, factures payées / impayées, dépenses par type et part, etc.)
8. Services de secrétariat
9. Services du personnel (concours et recrutement de travailleurs, certificats A1, permis de travail, enregistrement / désinscription, etc.)

Autres étapes et procédures importantes :

- Renseignez-vous et conseillez sur tout
- Assurance

La société contient le nom de l'embarcation, le code de l'embarcation, le nom et le prénom de l'artisan et le siège et peut également contenir des marques spéciales. L'entreprise doit se démarquer à l'entrée du siège de l'embarcation et des installations séparées dans lesquelles l'embarcation est exécutée ou à l'endroit où l'embarcation est exécutée si le travail est un engin pour lequel aucun espace n'est requis. Le siège de l'engin est l'endroit où l'artisanat est exécuté. Si le métier est effectué à plusieurs endroits, le siège est à un endroit déterminé par l'artisan. Si un siège n'est pas requis pour l'exercice du métier, le siège du métier est la résidence de l'artisan. Le commerçant est tenu d'informer le Bureau de l'économie compétent du changement de siège.

Dates importantes pour l'impôt pour les particuliers:

- Enregistrement fiscal dû au 30 juillet

(lien principal : https://www.porezna-uprava.hr/HR_obrasci/Stranice/default.aspx)

Vous pouvez en savoir plus sur la propriété et l'ouverture d'une entreprise sur le lien suivant:

<https://www.mojbiz.com/financije> et <http://www.mikrobit.hr/okkzz.hr/>

Financement

Moyens courants de trouver du financement :

- Fonds propres / Financement interne
- Prêt bancaire
- Incitations de l'État
- Fondations de l'UE
- Appels d'offres publics (vous pouvez trouver tous les appels d'offres publics sur le lien principal: <https://rk-smz.hr/>)

Autres possibilités:

- <https://rk-smz.hr/simora/> : projets de recherche et d'innovation qui ne peuvent pas devenir réalité sans le soutien du gouvernement
- La subvention Start-Your-Own Business de HZZ
(<https://mjere.hr/katalog-mjera/potpora-za-samozaposljavanje/>)
- Demander des allocations
- Plus de conseils peuvent être trouvés ici: <https://mjere.hr/>

Comment enregistrer différents types d'entreprises: Croatie

Pour chaque type d'entreprise, pour le nom souhaité, les futurs propriétaires doivent vérifier sur « sudski registar » est leur nom recherché de l'entreprise déjà pris (lien pour le site Web: <https://sudreg.pravosudje.hr/>)

En outre, toutes les entreprises ont besoin d'un tampon qu'elles ont obtenu de l'enregistrement au registre judiciaire, puis de s'inscrire dans « HZZO / HZMO ».

Artisanat

procédure d'ouverture:

- une personne physique qui remplit les conditions d'exercice d'une activité, devient commerçant par inscription au registre du commerce
- sélection des activités
- collecte de documents
- rédaction d'un plan d'affaires
- soumission de la documentation et paiement des frais

Considérant les activités de l'artisanat peut être:

- le libre-échange, la preuve de qualification professionnelle, l'enseignement secondaire professionnel ou l'examen de maîtrise ne sont pas requis comme condition.
- les métiers connexes, la preuve de qualification professionnelle, l'enseignement secondaire professionnel ou l'examen de maîtrise est requis comme condition.

•le commerce privilégié, ne peut être exercé que sur la base d'un privilège, c'est-à-dire d'une autorisation délivrée par le ministère compétent, c'est-à-dire un autre organisme dont la compétence est prescrite par un règlement spécial en fonction de l'activité.

D.O.O. (« Društvo s ograničenom odgovornošću »)

Selon la loi sur les sociétés, le capital social minimum pour la création d'une société à responsabilité limitée est de 20 000 HRK et le montant minimum du capital social est de 200 HRK. Cette forme de société est le plus souvent choisie lors de l'organisation des petites et moyennes entreprises. Tous les fondateurs doivent signer un contrat de partenariat sous la forme d'un acte notarié.

Le processus d'ouverture d'un d.o.o. :

- 1.sélection du nom de l'entreprise
- 2.certification
- 3.soumission de la documentation et paiement des frais
- 4.documentation des prises de contrôle et ouverture d'un compte

J.D.O.O. (« Jednostavno društvo s ograničenom odgovornošću »)

Le coût de la création d'une telle société est inférieur et s'élève à 710 HRK, tandis que le montant minimum du capital fondateur n'est que de 10 HRK.

La procédure est initiée dans n'importe quel office notarial parce que pour ces sociétés, il existe des formes prescrites pour l'établissement, qui résolvent également les problèmes de relations entre les partenaires, les cofondateurs.

Le processus d'ouverture d'un j.d.o.o.:

- 1.sélection du nom de l'entreprise
- 2.certification
- 3.soumission de la documentation et paiement des frais
- 4.documentation des prises de contrôle et ouverture d'un compte

Zadruga

La coopérative est une société volontaire, ouverte, indépendante et autonome gérée par ses membres, et par leur travail, ils améliorent et protègent leurs besoins et leurs intérêts et atteignent les objectifs pour lesquels la coopérative a été fondée. La coopérative est inscrite au registre du tribunal.

Sont inscrits au registre des tribunaux:

- société, siège social, OIB et objet d'activité de la coopérative
- le jour de l'assemblée fondatrice
- nom et prénom du gérant et de l'OIB
- pouvoirs de représentation des coopératives

-nom et prénom et OIB des membres du conseil de surveillance, si la coopérative dispose d'un conseil de surveillance

Documentation nécessaire à l'enregistrement et au démarrage d'une entreprise

Selon le type de société, la documentation nécessaire dépend également, mais chaque société, c'est-à-dire la société ouvertement souhaitée, doit être inscrite au registre du tribunal. La demande (formulaire RL-1; RL-2; RL-3) pour l'enregistrement d'un métier est soumis au bureau de comté ou à ses succursales (telles que l'office de l'économie, l'office du tourisme, le bureau de l'éducation) compétentes pour la région où le commerce sera basé. Ensuite, le bureau compétent pour l'économie prend une décision sur l'ouverture d'une entreprise. Le commerçant doit avoir son propre timbre et ouvrir son propre « žiro račun ». Lors de la demande d'assurance pension (Zagreb, Trpimirova 4), l'artisan doit joindre les éléments suivants: décision d'ouverture d'une entreprise, timbre, « žiro račun », carte d'identité du cahier d'exercices, formulaire SOD, formulaire M11, formulaire M 1 P (ne pas remplir).

Sites Web contenant des informations sur les conseils d'affaires

Poslovni savjetnik - <https://www.poslovni-savjetnik.com/>

Novi poslovi – poslovni savjetnik - <https://www.poslovni.hr/>

Exigences pour démarrer une entreprise en Croatie:

- vous devez être inscrit à la HZZ - Labor Exchange
- avoir une résidence temporaire ou permanente ou la citoyenneté
- Vous ne pouvez pas faire faillite
- Vous ne devez pas avoir d'interdictions commerciales
- Vous ne devez pas avoir moins de 18 ans

Conditions requises pour travailler en Croatie Citoyen de l'UE:

- en tant que citoyen de l'UE, vous avez le droit de travailler en Croatie sans permis
- un ressortissant de pays tiers ne peut travailler en République de Croatie que pour les emplois pour lesquels il a obtenu un permis de séjour et de travail ou un certificat d'enregistrement des travaux et uniquement auprès de l'employeur pour lequel il a obtenu un permis de séjour et de travail ou un certificat d'enregistrement des travaux et avec lequel il a établi une relation de travail, sauf disposition contraire de la loi.
- si la demande est soumise à l'administration de police / poste par un ressortissant de pays tiers, lorsqu'il / elle est informé qu'il / elle a obtenu un permis de séjour et de travail, il / elle est tenu de payer HRK 560 pour la délivrance d'un permis de séjour et de travail et HRK 240 pour un permis de séjour biométrique
- Un ressortissant de pays tiers en République de Croatie peut résider à:
 - court séjour (jusqu'à 90 jours sur toute période de 180 jours)
 - séjour temporaire (jusqu'à un an)
 - résidence de longue durée (illimitée)
 - résidence permanente (illimitée)

Applications de service existantes en Croatie

Des applications qui vous aideront en tant qu'entrepreneur :

- e Croatie: le programme est structuré comme un programme-cadre visant à atteindre les objectifs stratégiques consistant à créer un cadre institutionnel et juridique favorable au développement d'infrastructures électroniques et de communication sécurisées, en encourageant l'utilisation innovante des technologies TIC par le biais de l'administration en ligne, de l'apprentissage en ligne, de la santé en ligne, du commerce électronique et du système judiciaire en ligne.

- e Citoyens: lorsqu'ils se connectent au portail e-Citizens, avec leurs identifiants personnels, par exemple un jeton bancaire en ligne, ont accès à toutes les entreprises dans lesquelles la personne est autorisée à représenter. Ils pourront également céder des droits à leurs employés grâce à une nouvelle fonctionnalité d'autorisation électronique. Les utilisateurs peuvent accéder à la liste des entreprises dans la barre de navigation en appuyant sur la flèche à côté de leur nom et en appuyant sur le bouton Modifier l'objet. Les citoyens qui utilisent des services aux entreprises pourront créer des groupes de raccourcis destinés à des fins commerciales.

- Fina: Financial Agency est une société croate leader dans le domaine de la fourniture de services financiers et électroniques. La couverture nationale, un système d'information testé sur les métiers les plus exigeants d'importance nationale et le professionnalisme des équipes professionnelles permettent la préparation et la mise en œuvre de divers projets, des simples transactions financières aux métiers les plus sophistiqués du e-business.

Sites Web d'information sur les conseils d'affaires :

-<https://www.hrpsor.hr/>

-<https://www.poslovni.hr/>

-<https://www.hok.hr/>

Plus d'applications pour les entrepreneurs peuvent être trouvées ici:
<https://lider.media/aktualno/11-ultimativnih-aplikacija-za-male-poduzetnike-26032>

Système fiscal pour les entrepreneurs en Croatie

Fiscalité des entreprises en Croatie

Si la valeur de la TVA sur les factures sortantes pour les services rendus et les biens livrés est supérieure à la valeur de la TVA (avant impôt) sur les factures entrantes => assujettissement à la TVA.

Si la valeur de la TVA sur les factures sortantes pour les services rendus et les biens livrés est inférieure à la valeur de la TVA (avant taxes) sur les factures entrantes => le droit à un remboursement de la TVA.

L'entrepreneur a le droit de demander un remboursement de la TVA qui lui sera versé sur le budget de l'État dans les 30 jours suivant la date du remboursement demandé. L'entrepreneur n'a pas à demander un remboursement de la TVA, mais peut économiser

le montant payé en trop pour la prochaine période d'imposition au cours de laquelle il aura une obligation de TVA, de sorte que ce remboursement réduira la responsabilité.

Les entrepreneurs qui tiennent des livres d'affaires conformément à une comptabilité simple, les personnes physiques, à la suite d'une entreprise génèrent des revenus, tandis que les entrepreneurs qui tiennent des livres en partie double, les personnes morales et physiques, à la suite d'une entreprise génèrent des bénéfices. Le montant de l'impôt à payer est déterminé sur la base de l'assiette sur laquelle sont calculés les taux d'imposition déterminés par la loi. Il est important de souligner que pour les entrepreneurs générateurs de revenus, l'assiette fiscale est déterminée en réduisant le montant du revenu gagné par déduction personnelle. L'impôt sur le revenu est payé au taux de 24% sur la base d'imposition jusqu'à 360 000,00 HRK par an et au taux de 36% sur la base d'imposition au-dessus de 360 000,00 HRK par an.

L'impôt sur le revenu est payé sur le bénéfice réalisé, au taux de 12% si les recettes de la période d'imposition s'élevaient à 7 500 000,00 HRK, ou au taux de 18% si les recettes de la période d'imposition étaient égales ou supérieures à 7 500 000,01 kuna HRK.

Fiscalité en Croatie

La période d'imposition s'étend du premier au dernier jour du mois pour lequel la demande est déposée et paie la TVA ou demande un remboursement de la TVA. Pour les contribuables qui sont dans l'année civile précédente la valeur des livraisons inférieures à 800 000,00 kuna, les périodes d'imposition vont du premier au dernier jour du trimestre.

Le contribuable est une personne physique qui gagne un revenu :

- a. Revenus d'une activité indépendante (salaires et pensions),
- b. Revenus provenant d'une activité indépendante (par exemple l'artisanat),
- c. Revenus de propriété et droits de propriété (par exemple bail immobilier),
- d. Revenus du capital (par exemple dividendes, options et intérêts),
- e. Revenu d'assurance (par exemple, primes d'assurance-vie),
- f. Autres revenus (autres recettes).

Les taux d'imposition sur le revenu sont progressifs (ventilés) et sont de 12 %, 25 % et 40 %. Le revenu réalisé est réduit par une déduction personnelle ou une partie non imposable du revenu pour tous les contribuables (2 600 HRK par mois et 3 800 HRK par mois pour les pensions), et des augmentations en pourcentage pour les membres de la famille à charge.

Acteurs clés

- L'administration fiscale est responsable de la fiscalité en Croatie
- La masse salariale fiscale contribue aux employés à trois niveaux de gouvernement différents: municipalité, conseil de comté et gouvernement central (État).

Exemples d'impôts courants en Croatie

Impôt sur le revenu: l'assiette de l'impôt sur le revenu est le bénéfice, qui est déterminé comme la différence entre le revenu et les dépenses avant le calcul de l'impôt sur le revenu

a augmenté et diminué conformément aux dispositions de la Loi de l'impôt sur le revenu. L'impôt sur le revenu est calculé et payé au taux de 12% ou 18%.

Surtaxe sur l'impôt sur le revenu : versée à la ou aux villes où réside le contribuable. La base de calcul de la surtaxe est le montant déjà déterminé de l'impôt sur le revenu.

PDV - Le taux général de PDV en Croatie au 1er mars 2012 est de 25%, tandis que pour certains produits et services, des taux inférieurs de 13% et 5% s'appliquent.

Facteurs culturels susceptibles d'affecter le lieu de travail en Croatie

Le langage corporel et la communication non verbale peuvent avoir un impact important sur un certain nombre de situations importantes de la vie.

-Faire bonne impression que nous voulons tous, n'est-ce pas? Une partie importante de l'image que nous projetons sur nous-mêmes est le soi-disant. communication non-verbale. Le style vestimentaire, la façon dont nous marchons, nous tenons debout, assis, faisons des gestes - tout participe à la projection de l'image que nous envoyons sur nous-mêmes. Si nous ne travaillons pas un peu dessus, nous avons bientôt la fameuse phrase: « eh bien, comment ont-ils cette opinion de moi, je suis complètement différent »?

Comment votre interlocuteur vous lit-il ?

-Rappelez-vous: nous-mêmes pendant les conversations, l'écoute des présentations, la socialisation ... nous interprétons inconsciemment le langage corporel de la personne que nous percevons. Le nombre d'indicateurs que nous prenons en compte est extrêmement élevé. Bien sûr, ces indicateurs dépendent de nos expériences, de notre niveau d'éducation, de l'environnement dans lequel nous avons grandi, etc. Il est important que vous connectiez les indicateurs en un tout. Cela vous donne une image plus objective de la personne que vous trouvez intéressante. Si nous amenons le tribunal à partir d'un ou de quelques indicateurs, nous obtenons une image qui « rayonnera d'exclusivité ».

Position du corps - positions négatives

-Parlez à l'interlocuteur en respectant le soi-disant. « espace intime ». Des études ont montré que la distance la plus acceptable pour parler est de 70 à 90 cm (bien sûr, vous n'aurez pas de compteur de tailleur dans vos mains). Si cette distance est plus grande, l'interlocuteur « sentira » qu'elle est répugnante pour vous et sinon, il vous considérera comme une personne trop agressive et impolie.

Position des bras et des jambes - les interlocuteurs se tiennent debout

-Les mains « se calment » (un battement excessif donne l'impression d'une personne impolie qui remplace le manque de vocabulaire par des gestes) et évitent la position croisée sur la poitrine. Les jambes sont côte à côte, légèrement espacées sans se plier dans les genoux (les jambes croisées en position debout donnent un signe non seulement d'incertitude mais aussi de « quelque chose que nous voulons cacher », si une jambe est

pliée dans le genou, nous donnons l'impression que nous avons trop chaud, la plus grande distance entre les pieds rayonne d'arrogance et l'impression « ici prêt / sur je suis prêt pour le combat »).

position du corps - interlocuteurs debout

-Vous êtes dirigé vers l'interlocuteur (la déviation de chaque côté de l'interlocuteur donne l'impression que vous voulez vous éloigner de lui le plus rapidement possible) et les épaules sont « droites », ce qui s'applique également à la posture verticale de la tête.

Un peu sur les différentes expressions faciales

-Pendant les conversations, les présentations et toute communication, soyez exactement comme vous êtes. Si l'interlocuteur vous accepte comme ça, assurez-vous que vous avez rempli l'une des conditions préalables essentielles à une communication à plus long terme, et ainsi ouvert un certain nombre de possibilités qui vous aideront sûrement.

Éviter:

- Un sourire salé et excessif (vous envoyez un message qui se traduira par le fait de ne pas considérer l'interlocuteur trop précieux, vous ne trouvez pas important ce qu'il dit; sourire constant donne également l'impression que vous pouvez avoir « d'autres problèmes »)

- « carping » avec un regard (vous êtes tous intéressés plus que l'interlocuteur)

- Hochement de tête excessif

- « Profond soupir et expiration » (« tu es ennuyeux... »)

- Clignotement excessif (je ne comprends rien)

- Rouler des yeux (vous frappez des bêtises et vous êtes ennuyeux aussi)

- Se gratter le nez, l'oreille, fixer les cheveux, les vêtements, les cravates, jouer avec les bijoux... etc. (éviter sous obligation... interpréter chacun séparément nécessiterait un peu d'espace).

3.5. INFORMATIONS LÉGALES ET AUTRES SUR LA CRÉATION ET LE DÉVELOPPEMENT D'UNE ENTREPRISE – ITALIE

ITALIE

Création d'une entreprise en Italie

Quels sont les principaux types d'entreprises en Italie?

Il existe trois principaux types d'enregistrement de sociétés italiennes pour les investisseurs étrangers, et ils sont les suivants:

Société à responsabilité limitée (SrL)

Sociétés par actions (SpA)

Branches

Quelles sont les principales caractéristiques d'une société à responsabilité limitée SrL?

Format idéal pour les petites et moyennes entreprises

le capital social minimum est de 10 000 €

comptes à déposer annuellement

Aucune restriction des investisseurs étrangers

En Italie, il existe deux principaux types de sociétés à responsabilité limitée;

Sociétés à responsabilité limitée par quotas, y compris S.r.l. traditionnelle ou simplifiée S.r.l.

Sociétés anonymes par actions

La S.r.l traditionnelle et la S.r.l simplifiée sont les types de sociétés à responsabilité limitée les plus courants en Italie et elles permettent la plus grande flexibilité au fondateur.

Quelles sont les principales caractéristiques d'une société par actions (SpA) ?

Minimum 1 administrateur

Idéal pour les moyennes et grandes entreprises

Le capital social minimum est de 120 000 €

Aucune restriction des investisseurs étrangers

comptes à déposer annuellement auprès du Registraire des sociétés

Quelles sont les principales caractéristiques d'une succursale?

société mère étrangère responsable de tous les passifs de la succursale italienne

minimum 1 administrateur

comptes à tenir à jour, mais aucune exigence en matière de rapports;



DOUTES, QUESTIONS, SUGGESTIONS? VEUILLEZ NOUS CONTACTER ICI !



MARCO MONDATORI:
M.MONDATORI@LAIMOMO.IT
FILIPPO MANTIONE:
F.MANTIONE@LAIMOMO.IT



1506
**UNIVERSITÀ
DEGLI STUDI
DI URBINO
CARLO BO**

MIRKO TAGLIAFERRI:
MIRKO.TAGLIAFERRI@GMAIL.COM



INFO@SWIDEAS.SE
ABDALLAH SOBEIH:
ABDALLAH.SOBEIH@SWIDEAS.SE
JULIA MOREIRA:
JULIA.MOREIRA@SWIDEAS.SE



ANDREJA ŠEPERAC:
ASEPERAC@SIMORA.HR



MARTA SERRANO:
MARTA.SERRANO@EURADA.ORG
JIP LENSSEN:
JIP.LENSSEN@EURADA.ORG

Co-funded by the
Erasmus+ Programme
of the European Union



Le soutien de la Commission européenne à la production de cette publication ne constitue pas une approbation du contenu, qui reflète uniquement le point de vue des auteurs, et la Commission ne peut pas être tenue responsable de toute utilisation qui pourrait être faite des informations qu'elle contient.